

PARTE B

Nº Respostas

Coluna1	Dimensões da qualidade do trabalho	Nada Importante	Pouco Importante	Mais ou Menos Importante	Importante	Muito Importante
1	Autonomia	10	3	41	384	387
2	Aprendizagem/Formação	6	11	22	203	587
3	Condições físicas de trabalho	9	12	64	344	399
4	Equilíbrio vida profissional / pessoal	4	6	40	219	556
5	Independência	5	10	83	389	337
6	Possibilidade de progressão na carreira	18	9	42	248	509
7	Recompensas intrínsecas	21	17	103	341	334
8	Relações interpessoais/ambiente social	5	9	43	270	499
9	Remuneração	13	10	33	276	491
10	Saúde	6	4	21	138	661
11	Segurança	8	3	25	187	607

Porcentagem de respostas

Coluna1	Dimensões da qualidade do trabalho	Nada Importante	Pouco Importante	Mais ou Menos Importante	Importante	Muito Importante
1	Autonomia	1,21%	0,36%	4,97%	46,55%	46,91%
2	Aprendizagem/Formação	0,72%	1,33%	2,65%	24,49%	70,81%
3	Condições físicas de trabalho	1,09%	1,45%	7,73%	41,55%	48,19%
4	Equilíbrio vida profissional / pessoal	0,48%	0,73%	4,85%	26,55%	67,39%
5	Independência	0,61%	1,21%	10,07%	47,21%	40,90%
6	Possibilidade de progressão na carreira	2,18%	1,09%	5,08%	30,02%	61,62%
7	Recompensas intrínsecas	2,57%	2,08%	12,62%	41,79%	40,93%
8	Relações interpessoais/ambiente social	0,61%	1,09%	5,21%	32,69%	60,41%
9	Remuneração	1,58%	1,22%	4,01%	33,54%	59,66%
10	Saúde	0,72%	0,48%	2,53%	16,63%	79,64%
11	Segurança	0,96%	0,36%	3,01%	22,53%	73,13%

Desvio Padrão	0,60	3,27	15,81	17,62	13,27
Variância	0,36	10,71	250,07	310,41	176,21
Média	1%	3%	19%	46%	59%

Nº Respostas

Coluna1	Dimensões da qualidade do trabalho	Nada Importante + Pouco Importante	Mais ou Menos Importante	Importante + Muito Importante
1	Autonomia	13	41	771
2	Aprendizagem/Formação	17	22	790
3	Condições físicas de trabalho	21	64	743
4	Equilíbrio vida profissional / pessoal	10	40	775
5	Independência	15	83	726
6	Possibilidade de progressão na carreira	27	42	757
7	Recompensas intrínsecas	38	103	675
8	Relações interpessoais/ambiente social	14	43	769
9	Remuneração	23	33	767
10	Saúde	10	21	799
11	Segurança	11	25	794

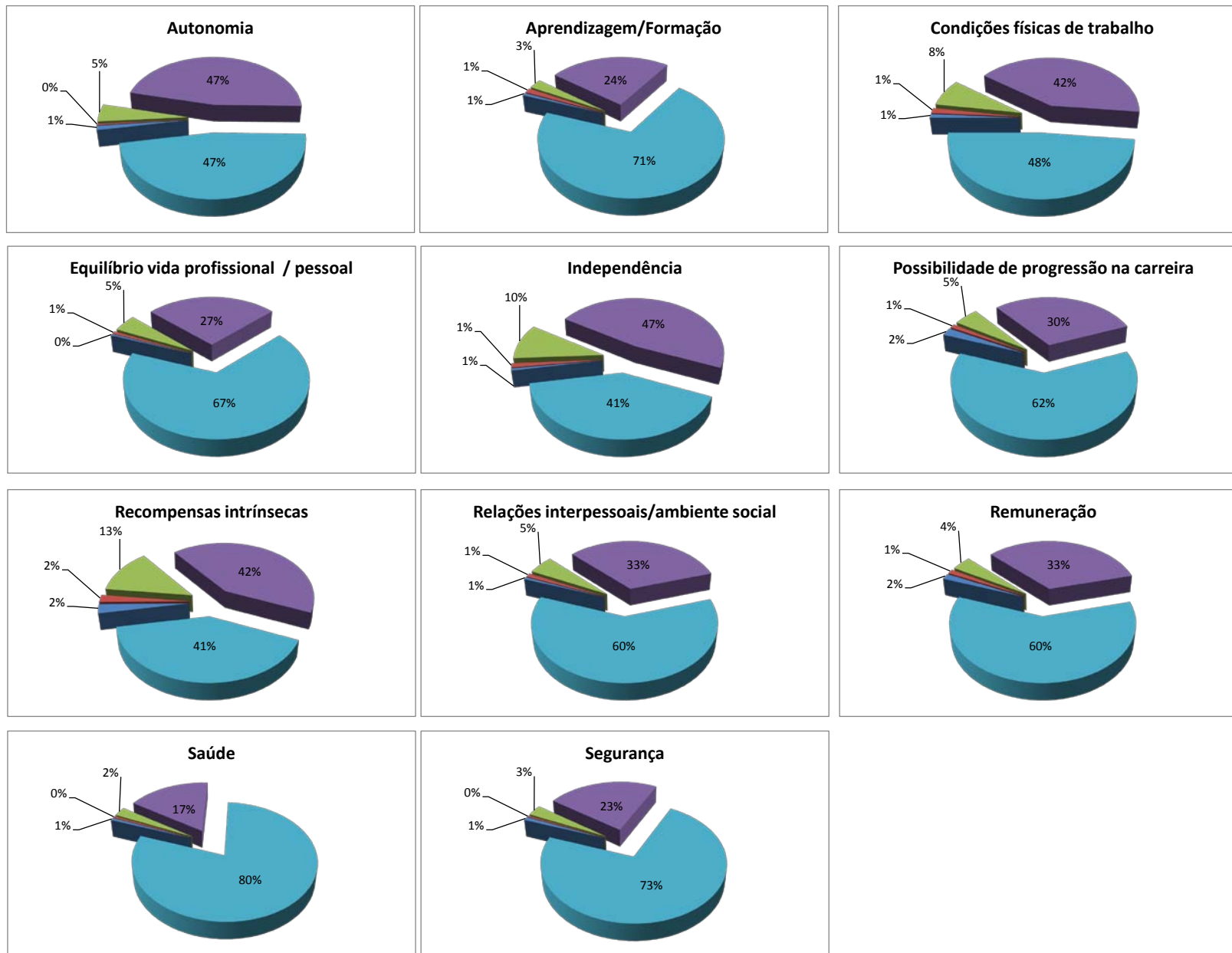
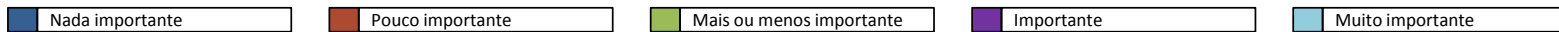
Porcentagem de respostas

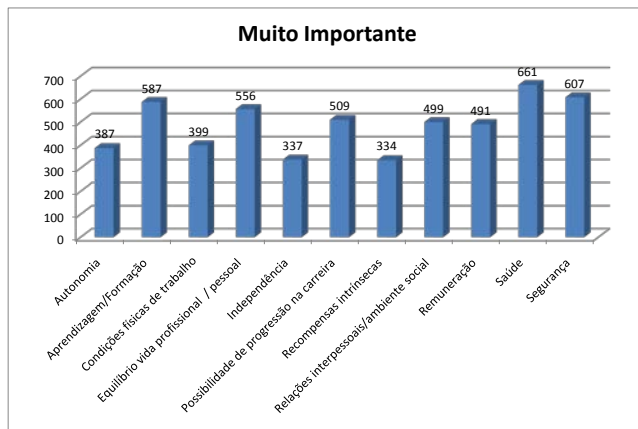
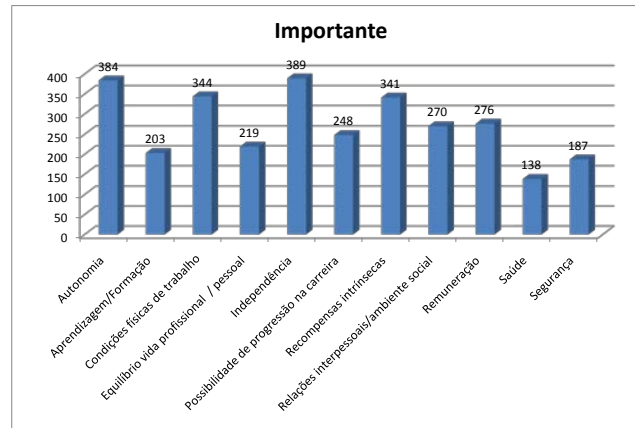
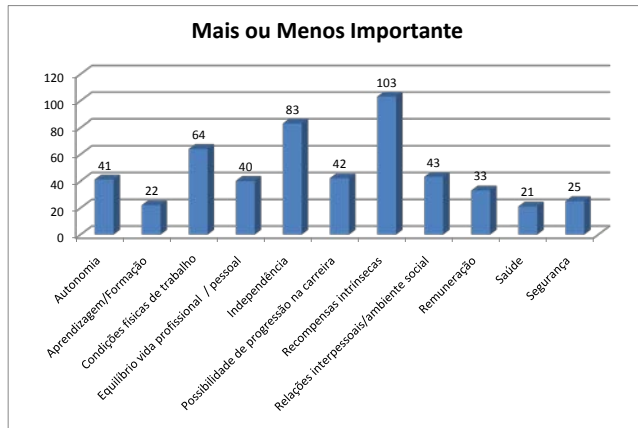
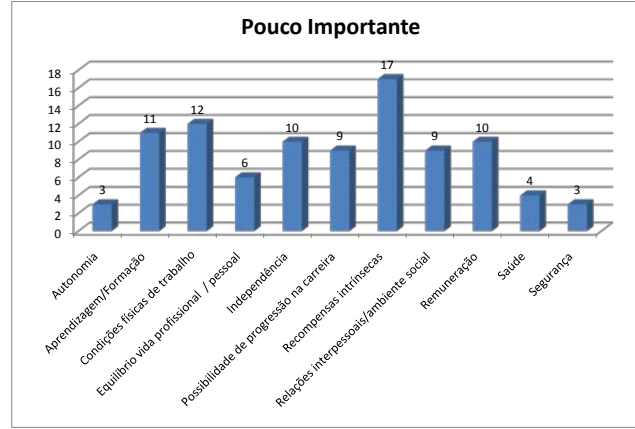
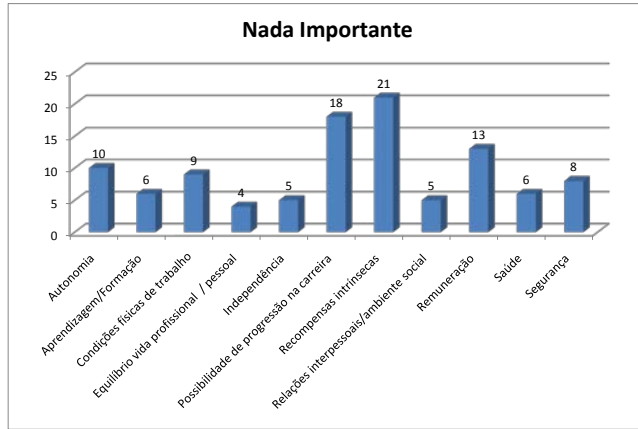
Coluna1	Dimensões da qualidade do trabalho	Nada Importante + Pouco Importante %	Mais ou Menos Importante %	Importante + Muito Importante %
1	Autonomia	1,6%	5,0%	93,5%
2	Aprendizagem/Formação	2,1%	2,7%	95,3%
3	Condições físicas de trabalho	2,5%	7,7%	89,7%
4	Equilíbrio vida profissional / pessoal	1,2%	4,8%	93,9%
5	Independência	1,8%	10,1%	88,1%
6	Possibilidade de progressão na carreira	3,3%	5,1%	91,6%
7	Recompensas intrínsecas	4,7%	12,6%	82,7%
8	Relações interpessoais/ambiente social	1,7%	5,2%	93,1%
9	Remuneração	2,8%	4,0%	93,2%
10	Saúde	1,2%	2,5%	96,3%
11	Segurança	1,3%	3,0%	95,7%

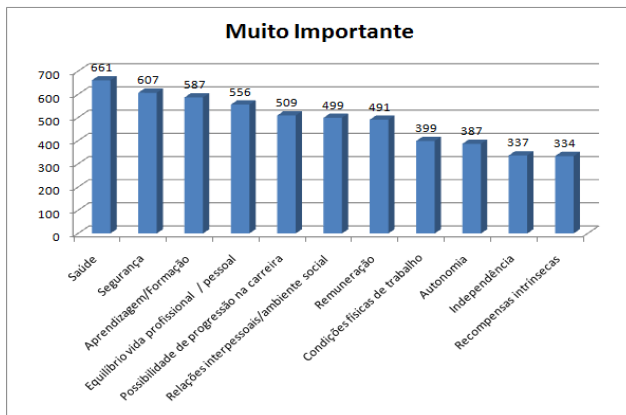
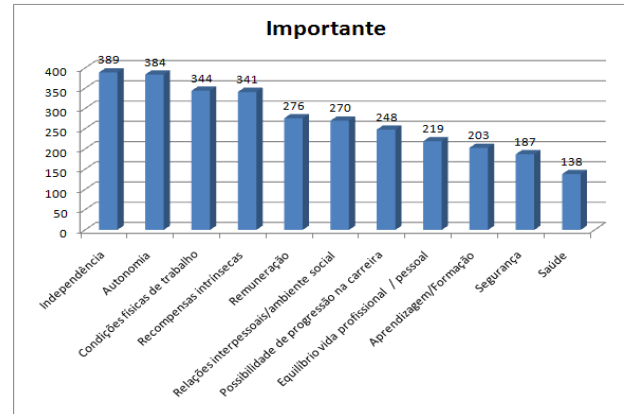
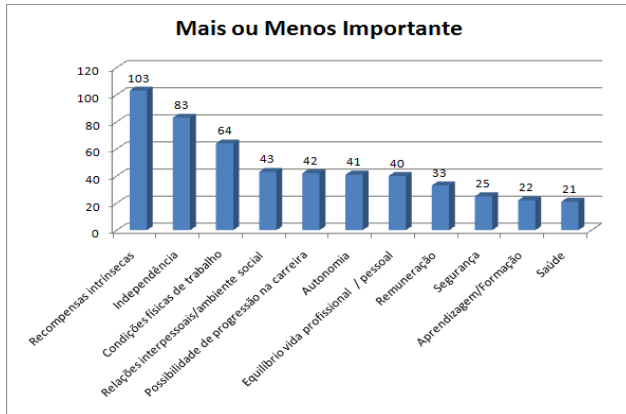
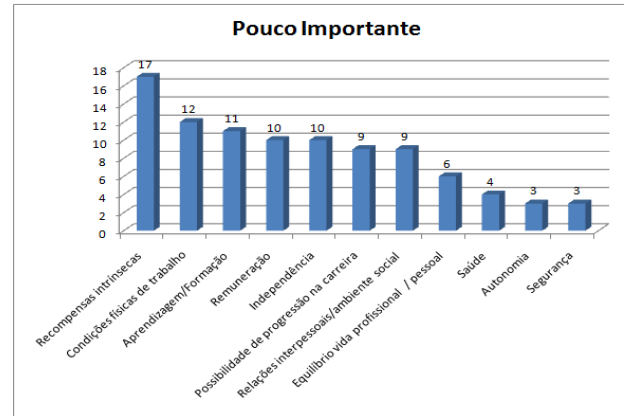
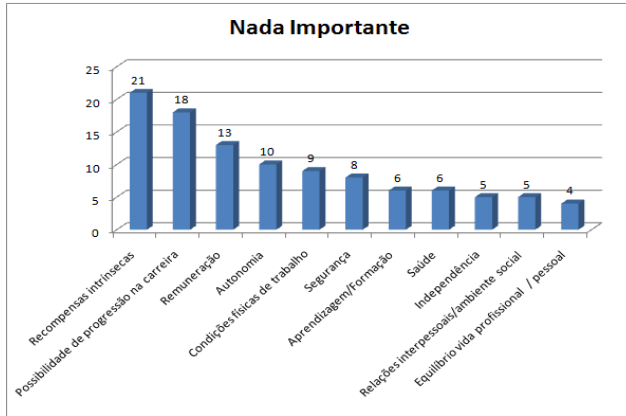
Desvio Padrão	2,94	44,36	3,97
Variância	8,64	1967,40	15,74
Média	4%	49%	92%

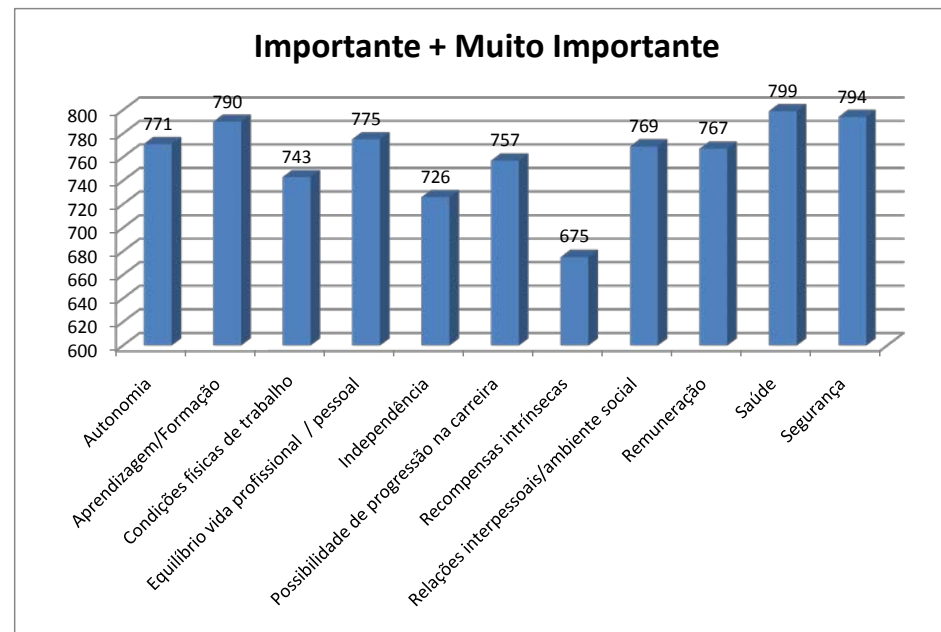
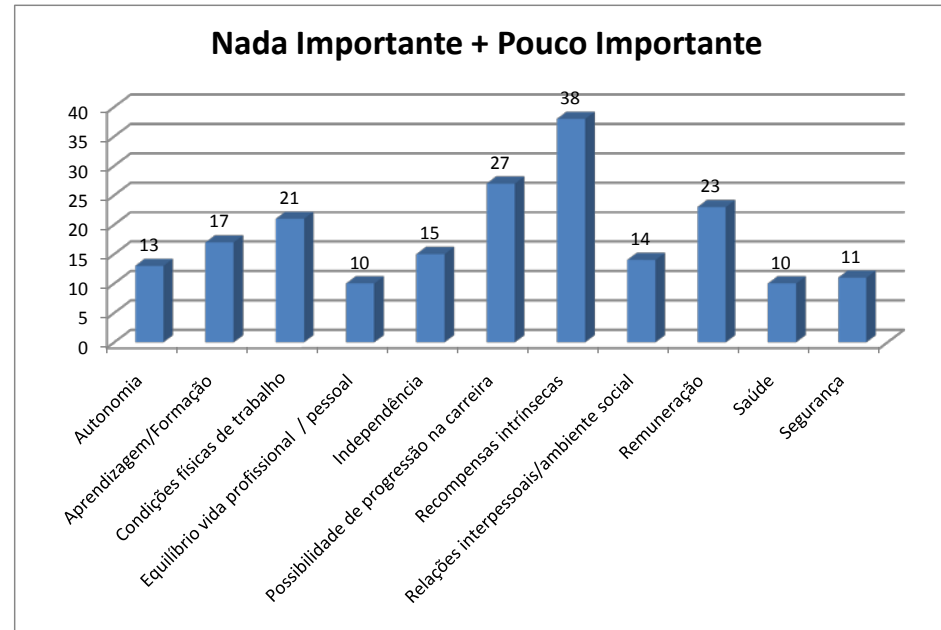
PARTE B

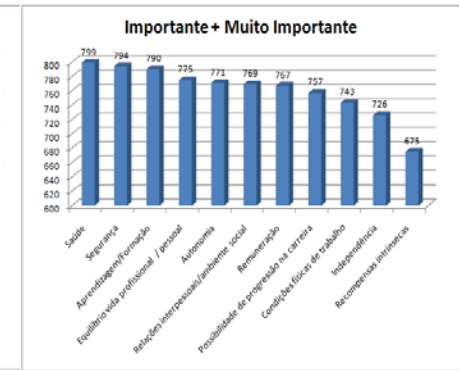
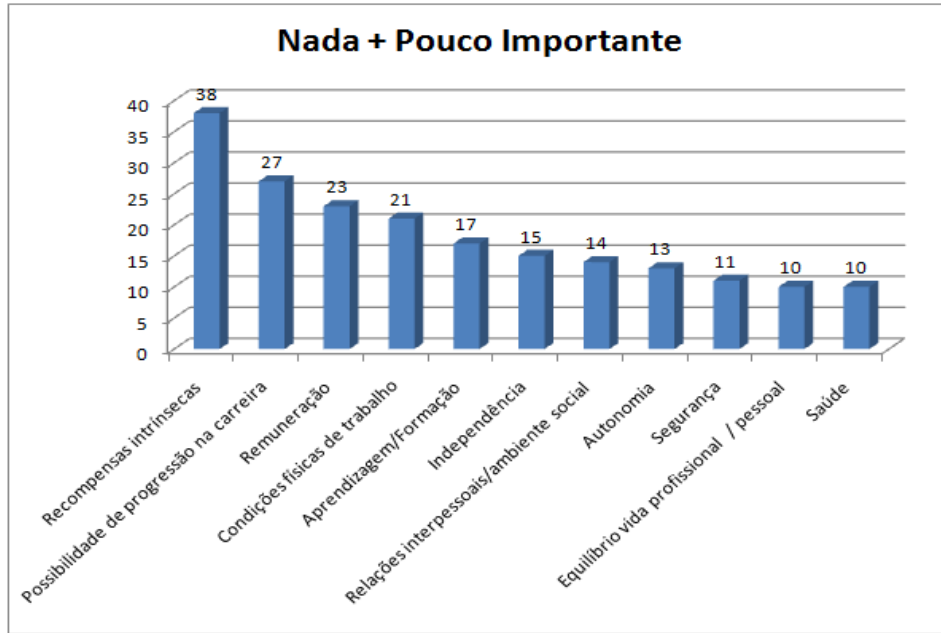
Dimensões da qualidade do trabalho		Nada Importante + Pouco Importante		Mais ou Menos Importante		Importante + Muito Importante	
		Nº	%	Nº	%	Nº	%
1	Autonomia	13	1,6	41	5,0	771	93,5
2	Aprendizagem/Formação	17	2,1	22	2,7	790	95,3
3	Condições físicas de trabalho	21	2,5	64	7,7	743	89,7
4	Equilíbrio vida profissional / pessoal	10	1,2	40	4,8	775	93,9
5	Independência	15	1,8	83	10,1	726	88,1
6	Possibilidade de progressão na carreira	27	3,3	42	5,1	757	91,6
7	Recompensas intrínsecas	38	4,7	103	12,6	675	82,7
8	Relações interpessoais/ambiente social	14	1,7	43	5,2	769	93,1
9	Remuneração	23	2,8	33	4,0	767	93,2
10	Saúde	10	1,2	21	2,5	799	96,3
11	Segurança	11	1,3	25	3,0	794	95,7
Média			3,9		49,0		92,0
Desvio Padrão			2,9		44,4		4,0











PARTE B

Nº Respostas

Coluna1	Dimensões da qualidade do trabalho	Nada Importante	Pouco Importante	Mais ou Menos Importante	Importante	Muito Importante
1	Autonomia	3	0	17	69	85
2	Aprendizagem/Formação	2	6	5	59	102
3	Condições físicas de trabalho	2	4	25	66	77
4	Equilíbrio vida profissional / pessoal	0	1	17	46	109
5	Independência	0	6	22	77	69
6	Possibilidade de progressão na carreira	7	2	14	54	96
7	Recompensas intrínsecas	4	4	36	62	65
8	Relações interpessoais/ambiente social	1	1	14	69	89
9	Remuneração	3	1	12	71	86
10	Saúde	0	0	11	41	122
11	Segurança	0	1	11	58	104

Nº Respostas

Coluna1	Dimensões da qualidade do trabalho	Nada Importante + Pouco Importante	Mais ou Menos Importante	Importante + Muito Importante
1	Autonomia	3	17	154
2	Aprendizagem/Formação	8	5	161
3	Condições físicas de trabalho	6	25	143
4	Equilíbrio vida profissional / pessoal	1	17	155
5	Independência	6	22	146
6	Possibilidade de progressão na carreira	9	14	150
7	Recompensas intrínsecas	8	36	127
8	Relações interpessoais/ambiente social	2	14	158
9	Remuneração	4	12	157
10	Saúde	0	11	163
11	Segurança	1	11	162

Percentagem de respostas

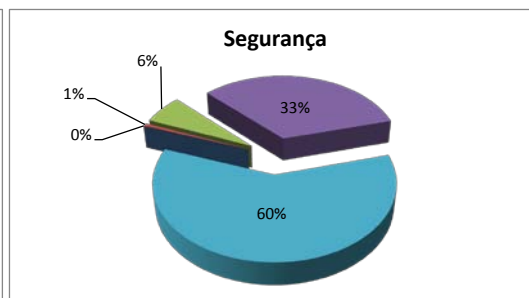
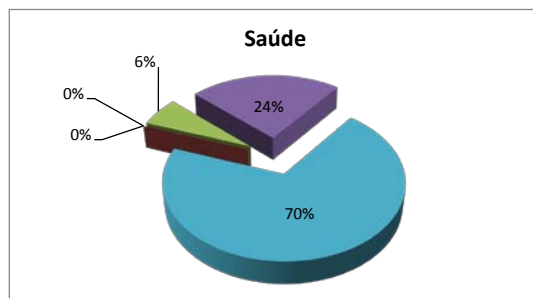
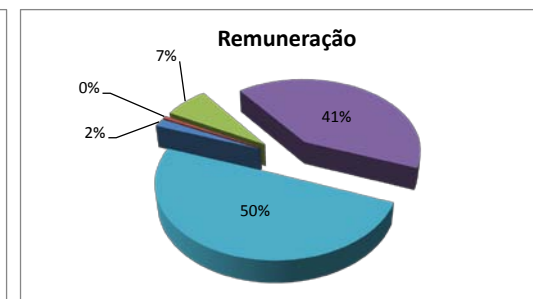
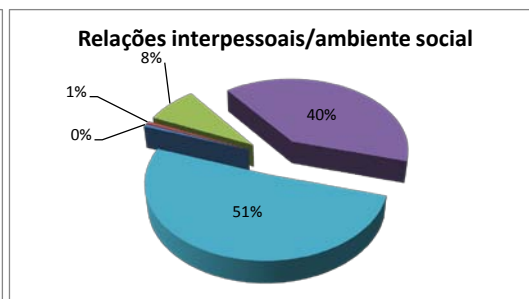
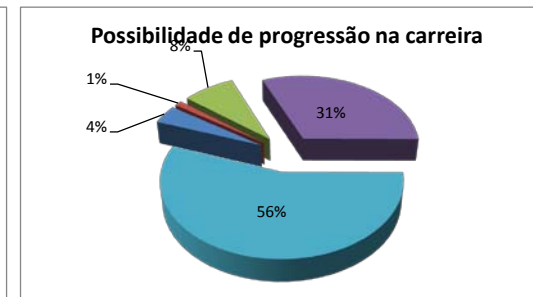
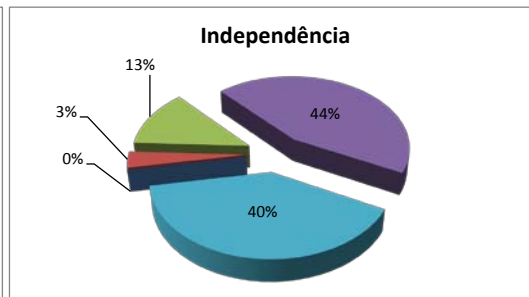
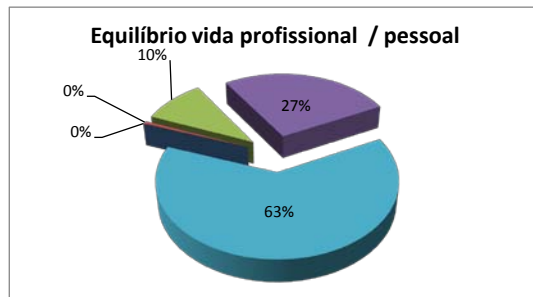
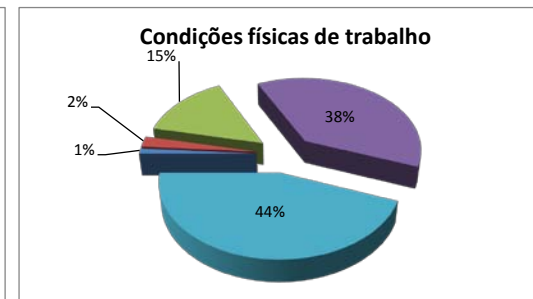
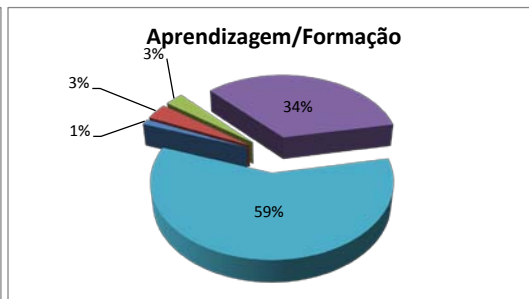
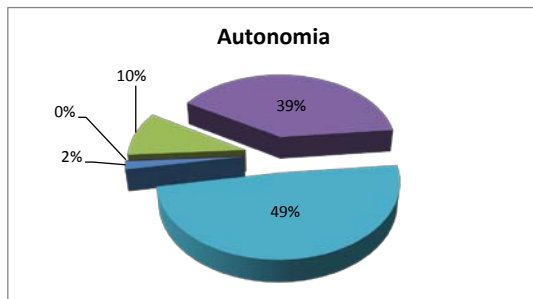
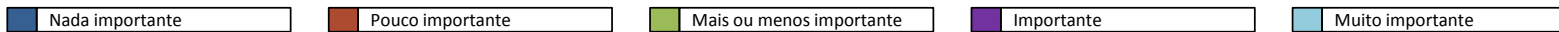
Coluna1	Dimensões da qualidade do trabalho	Nada Importante	Pouco Importante	Mais ou Menos Importante	Importante	Muito Importante
1	Autonomia	1,72%	0,00%	9,77%	39,66%	48,85%
2	Aprendizagem/Formação	1,15%	3,45%	2,87%	33,91%	58,62%
3	Condições físicas de trabalho	1,15%	2,30%	14,37%	37,93%	44,25%
4	Equilíbrio vida profissional / pessoal	0,00%	0,58%	9,83%	26,59%	63,01%
5	Independência	0,00%	3,45%	12,64%	44,25%	39,66%
6	Possibilidade de progressão na carreira	4,05%	1,16%	8,09%	31,21%	55,49%
7	Recompensas intrínsecas	2,34%	2,34%	21,05%	36,26%	38,01%
8	Relações interpessoais/ambiente social	0,57%	0,57%	8,05%	39,66%	51,15%
9	Remuneração	1,73%	0,58%	6,94%	41,04%	49,71%
10	Saúde	0,00%	0,00%	6,32%	23,56%	70,11%
11	Segurança	0,00%	0,57%	6,32%	33,33%	59,77%

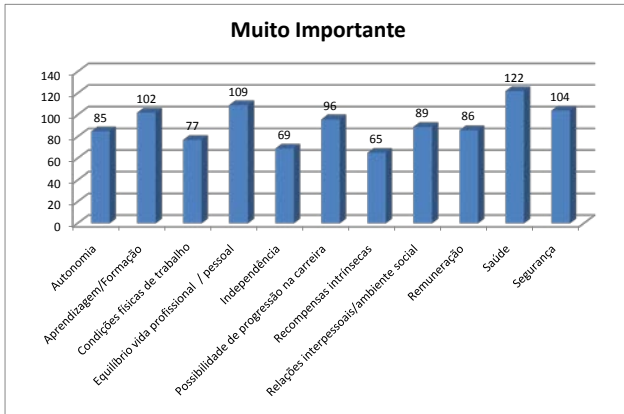
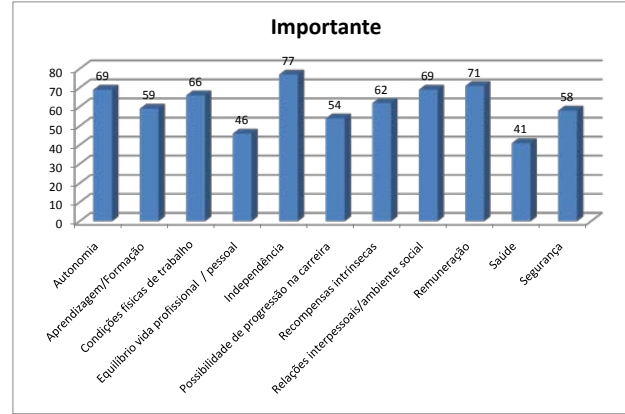
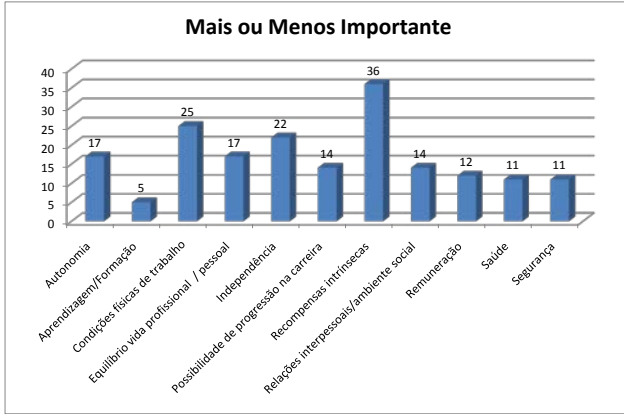
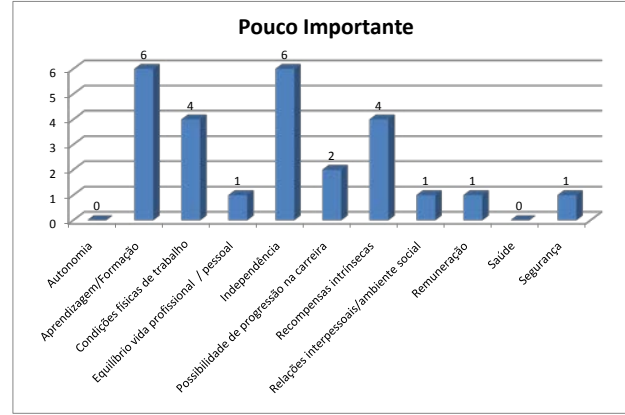
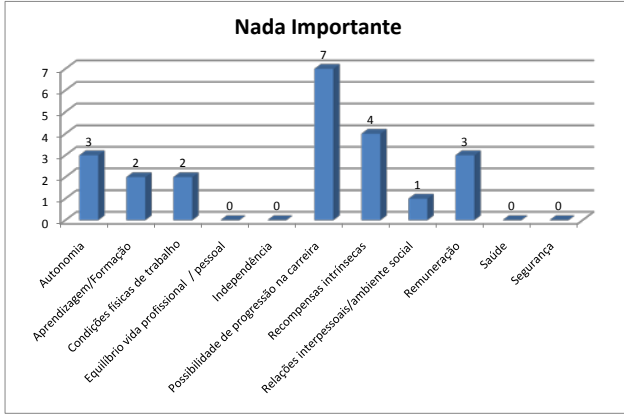
Percentagem de respostas

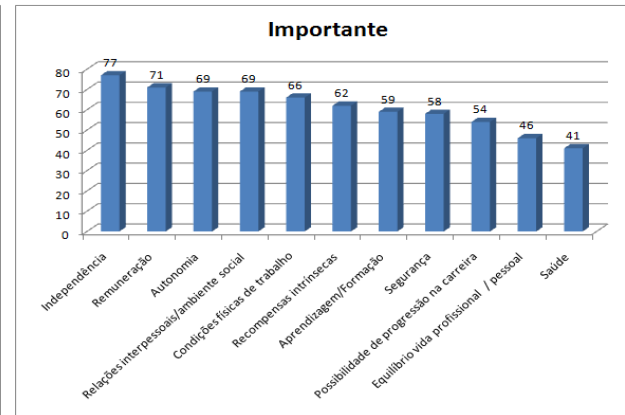
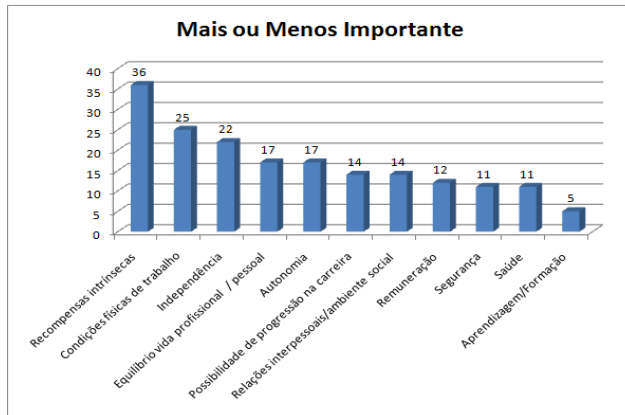
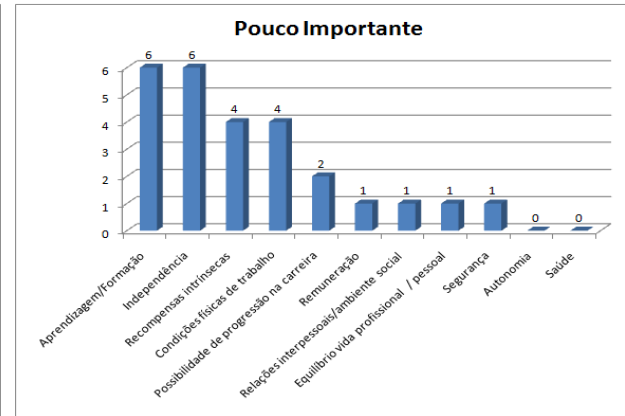
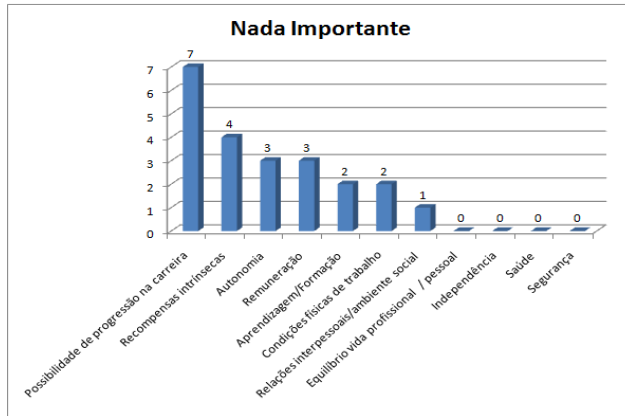
Coluna1	Dimensões da qualidade do trabalho	Nada Importante + Pouco Importante	Mais ou Menos Importante	Importante + Muito Importante
1	Autonomia	1,72%	9,77%	88,51%
2	Aprendizagem/Formação	4,60%	2,87%	92,53%
3	Condições físicas de trabalho	3,45%	14,37%	82,18%
4	Equilíbrio vida profissional / pessoal	0,58%	9,83%	89,60%
5	Independência	3,45%	12,64%	83,91%
6	Possibilidade de progressão na carreira	5,20%	8,09%	86,71%
7	Recompensas intrínsecas	4,68%	21,05%	74,27%
8	Relações interpessoais/ambiente social	1,15%	8,05%	90,80%
9	Remuneração	2,31%	6,94%	90,75%
10	Saúde	0,00%	6,32%	93,68%
11	Segurança	0,57%	6,32%	93,10%

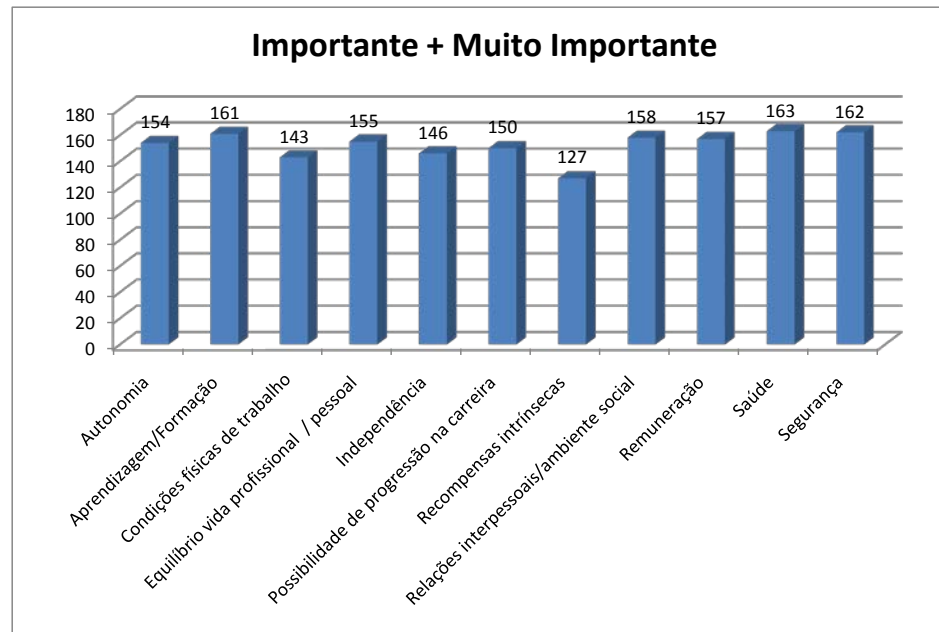
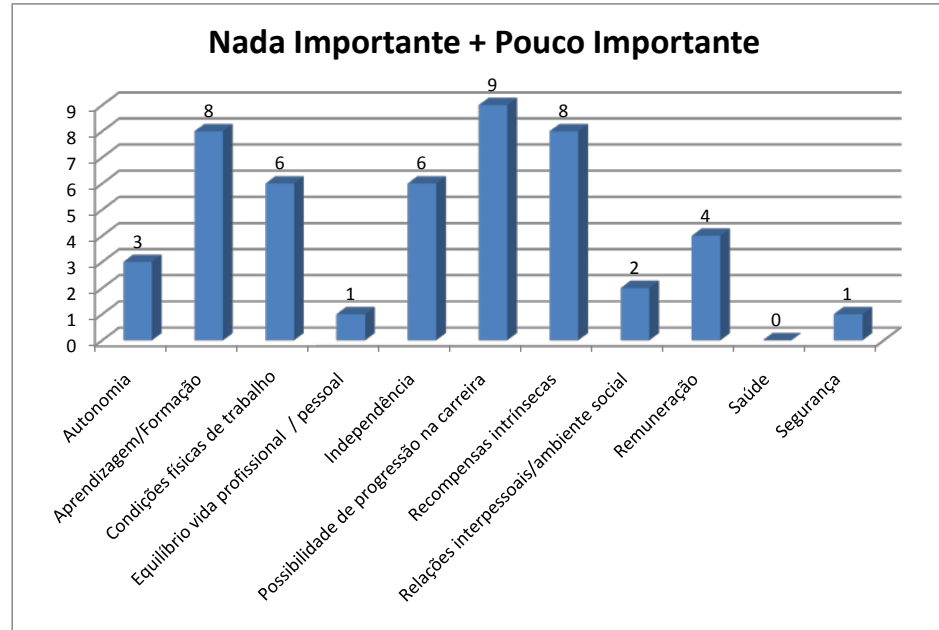
Desvio Padrão	1,26	5,51	14,19	12,04	9,93
Variância	1,58	30,33	201,41	144,90	98,56
Média	1,26%	5,51%	22,44%	43,91%	52,60%

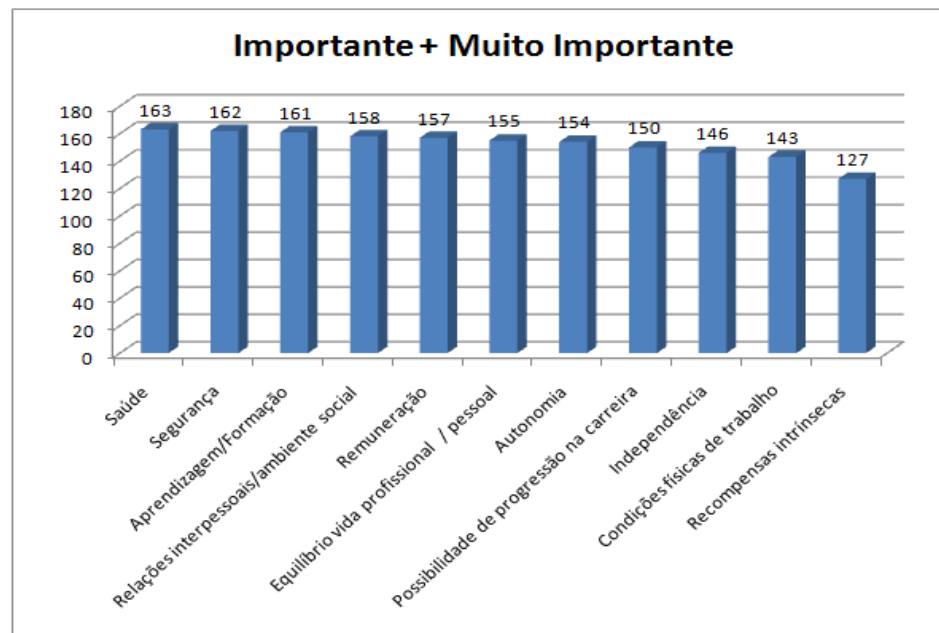
Desvio Padrão	5,15	40,34	5,81
Variância	26,50	1627,63	33,75
Média	6,09%	48,74%	87,82%











PARTE B

Nº Respostas

Coluna1	Dimensões da qualidade do trabalho	Nada Importante	Pouco Importante	Mais ou Menos Importante	Importante	Muito Importante
1	Autonomia	7	3	24	315	302
2	Aprendizagem/Formação	4	5	17	144	485
3	Condições físicas de trabalho	7	8	39	278	322
4	Equilíbrio vida profissional / pessoal	4	5	23	173	447
5	Independência	5	4	61	312	268
6	Possibilidade de progressão na carreira	11	7	28	194	413
7	Recompensas intrínsecas	17	13	67	279	269
8	Relações interpessoais/ambiente social	4	8	29	201	410
9	Remuneração	10	9	21	205	405
10	Saúde	6	4	10	97	539
11	Segurança	8	2	14	129	503

Nº Respostas

Coluna1	Dimensões da qualidade do trabalho	Nada Importante + Pouco Importante	Mais ou Menos Importante	Importante + Muito Importante
1	Autonomia	10	24	617
2	Aprendizagem/Formação	9	17	629
3	Condições físicas de trabalho	15	39	600
4	Equilíbrio vida profissional / pessoal	9	23	620
5	Independência	9	61	580
6	Possibilidade de progressão na carreira	18	28	607
7	Recompensas intrínsecas	30	67	548
8	Relações interpessoais/ambiente social	12	29	611
9	Remuneração	19	21	610
10	Saúde	10	10	636
11	Segurança	10	14	632

Porcentagem de respostas

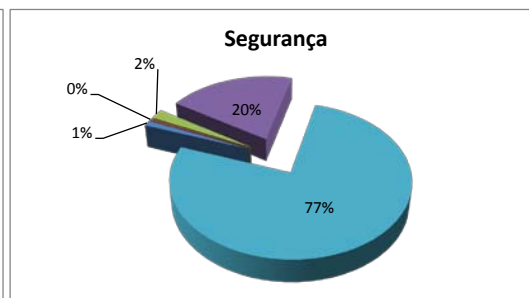
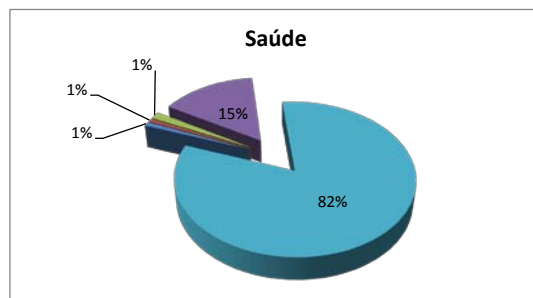
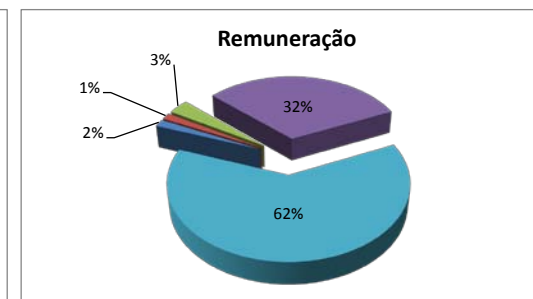
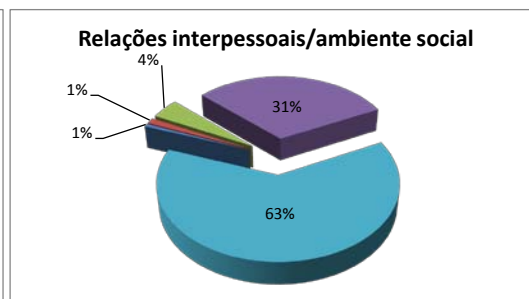
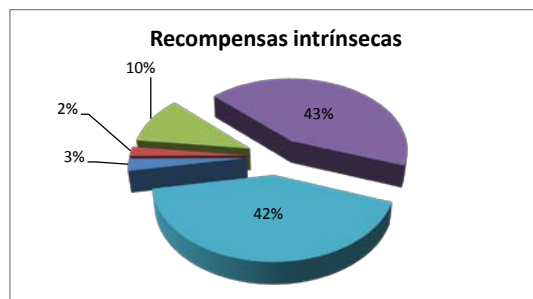
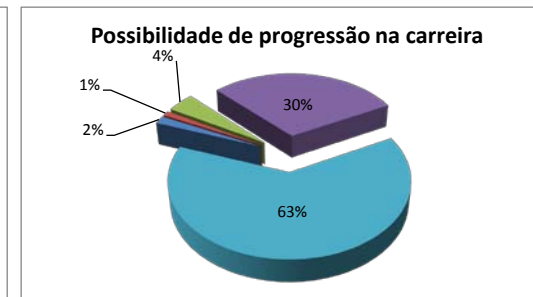
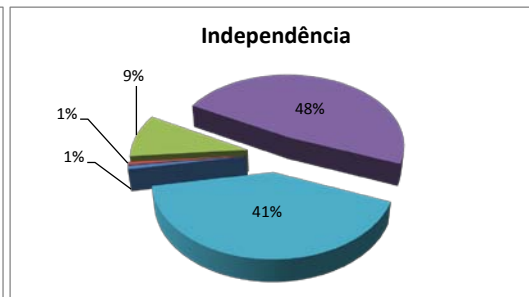
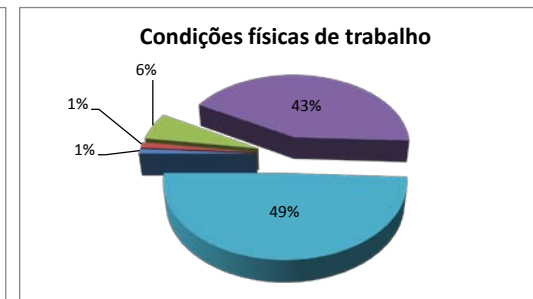
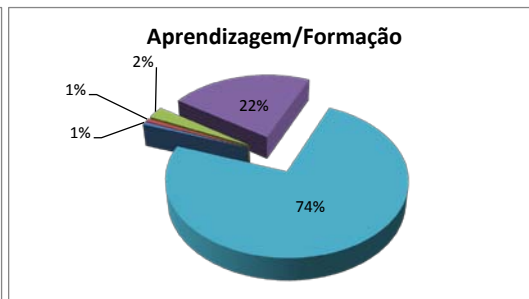
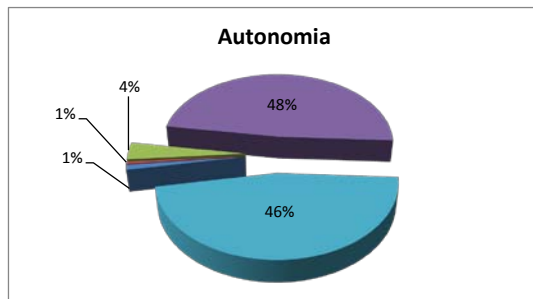
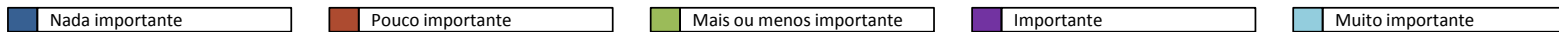
Coluna1	Dimensões da qualidade do trabalho	Nada Importante	Pouco Importante	Mais ou Menos Importante	Importante	Muito Importante
1	Autonomia	1,08%	0,46%	3,69%	48,39%	46,39%
2	Aprendizagem/Formação	0,61%	0,76%	2,60%	21,98%	74,05%
3	Condições físicas de trabalho	1,07%	1,22%	5,96%	42,51%	49,24%
4	Equilíbrio vida profissional / pessoal	0,61%	0,77%	3,53%	26,53%	68,56%
5	Independência	0,77%	0,62%	9,38%	48,00%	41,23%
6	Possibilidade de progressão na carreira	1,68%	1,07%	4,29%	29,71%	63,25%
7	Recompensas intrínsecas	2,64%	2,02%	10,39%	43,26%	41,71%
8	Relações interpessoais/ambiente social	0,61%	1,23%	4,45%	30,83%	62,88%
9	Remuneração	1,54%	1,38%	3,23%	31,54%	62,31%
10	Saúde	0,91%	0,61%	1,52%	14,79%	82,16%
11	Segurança	1,22%	0,30%	2,13%	19,66%	76,68%

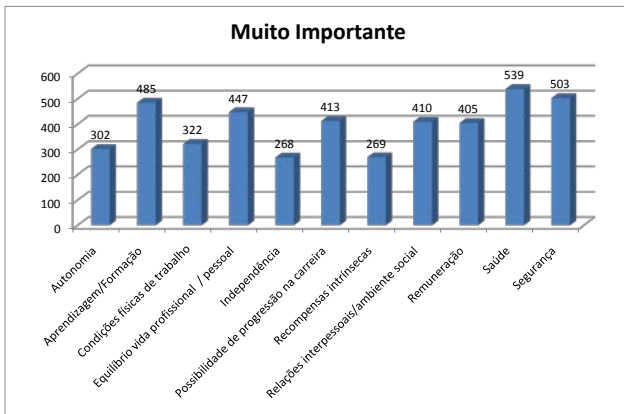
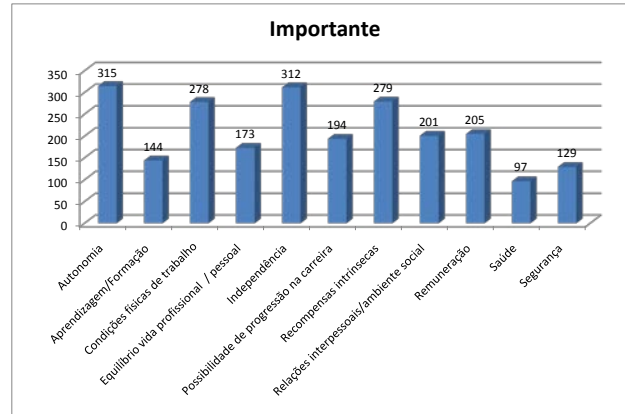
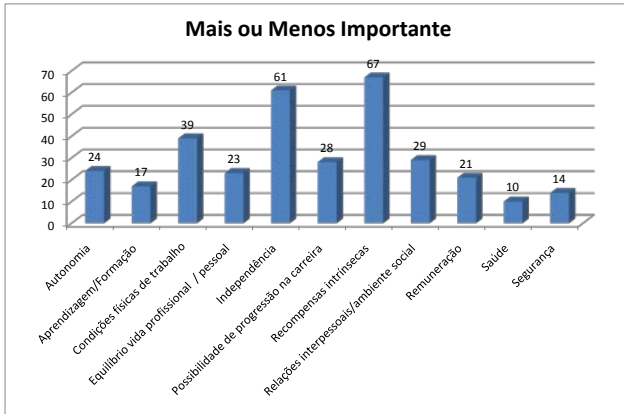
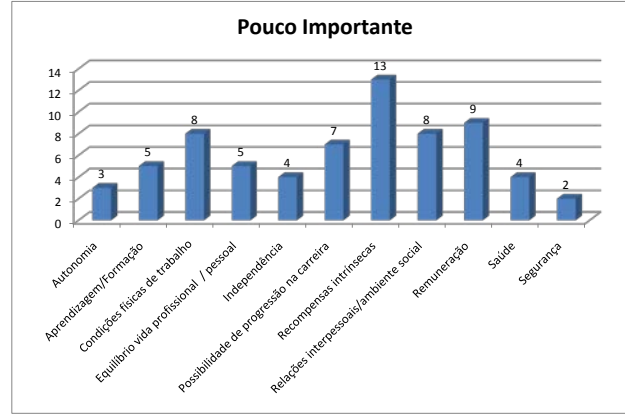
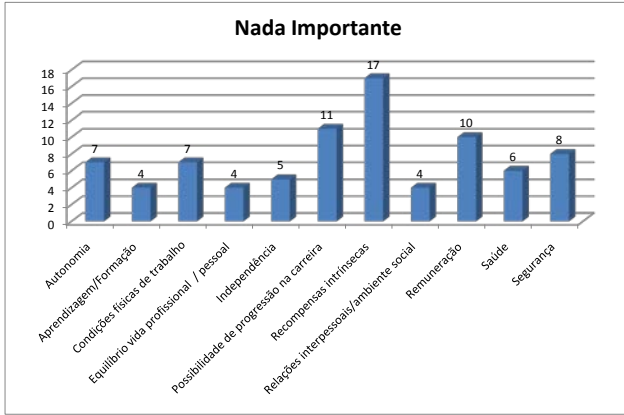
Porcentagem de respostas

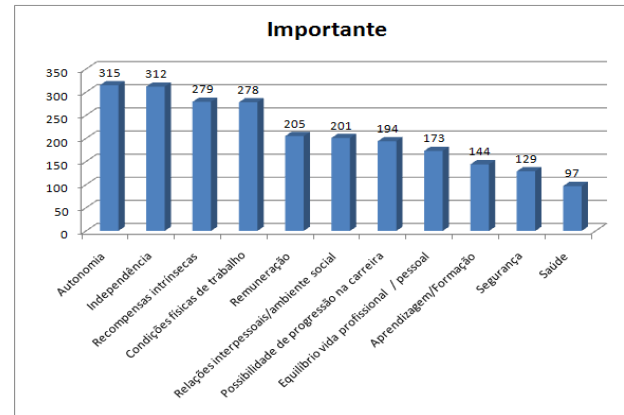
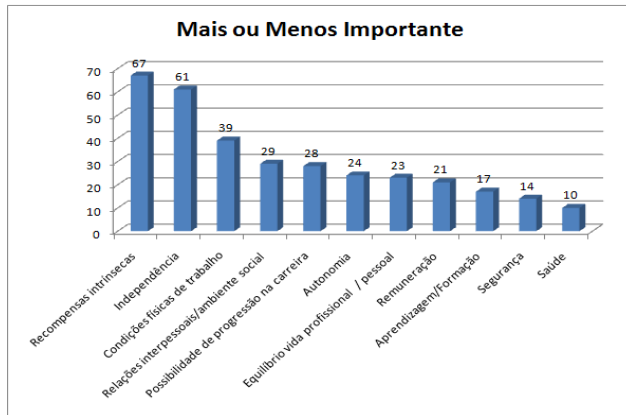
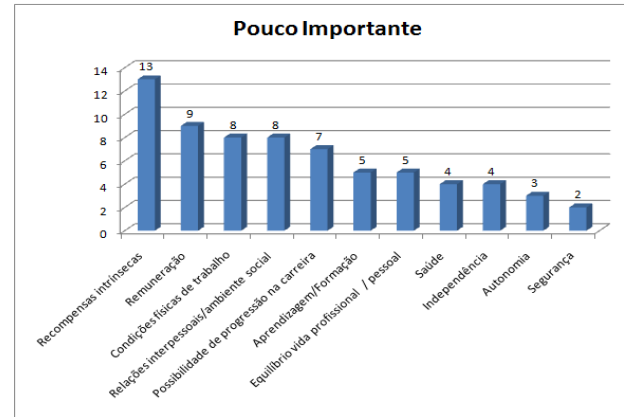
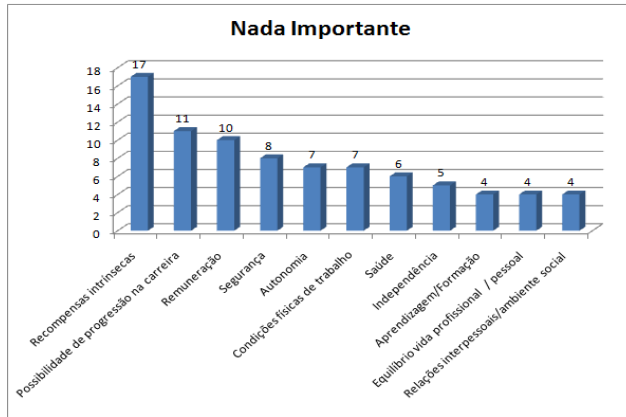
Coluna1	Dimensões da qualidade do trabalho	Nada Importante + Pouco Importante	Mais ou Menos Importante	Importante + Muito Importante
1	Autonomia	1,54%	3,69%	94,78%
2	Aprendizagem/Formação	1,37%	2,60%	96,03%
3	Condições físicas de trabalho	2,29%	5,96%	91,74%
4	Equilíbrio vida profissional / pessoal	1,38%	3,53%	95,09%
5	Independência	1,38%	9,38%	89,23%
6	Possibilidade de progressão na carreira	2,76%	4,29%	92,96%
7	Recompensas intrínsecas	4,65%	10,39%	84,96%
8	Relações interpessoais/ambiente social	1,84%	4,45%	93,71%
9	Remuneração	2,92%	3,23%	93,85%
10	Saúde	1,52%	1,52%	96,95%
11	Segurança	1,52%	2,13%	96,34%

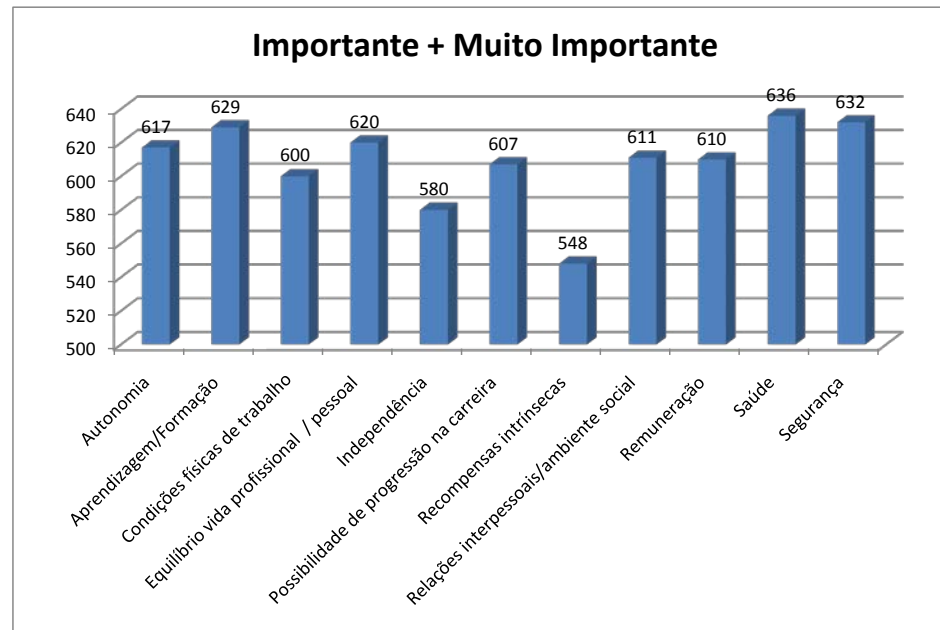
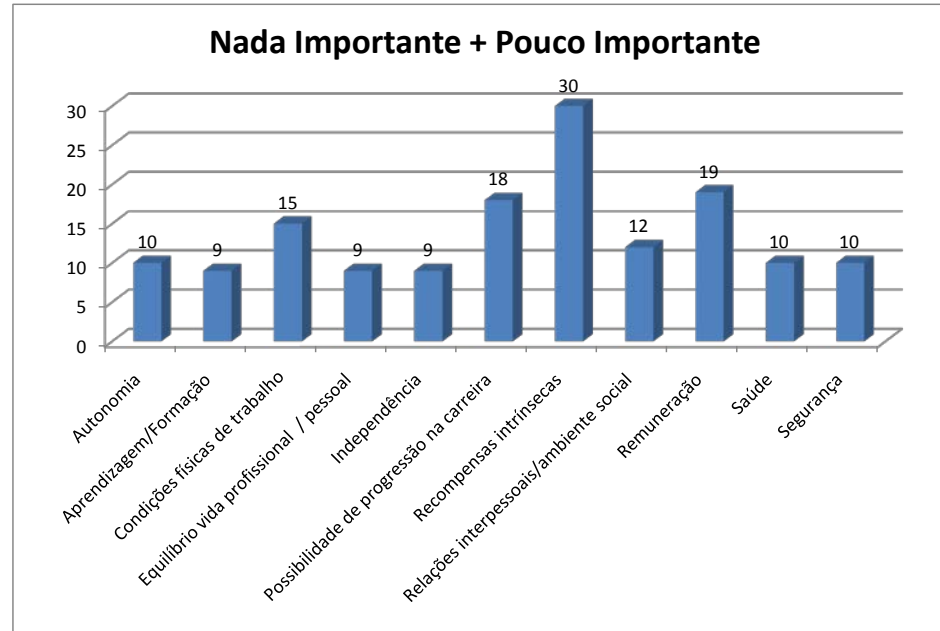
Desvio Padrão	0,55	2,76	16,45	19,26	14,30
Variância	0,31	7,60	270,63	371,13	204,57
Média	1,05%	2,80%	18,56%	46,62%	60,77%

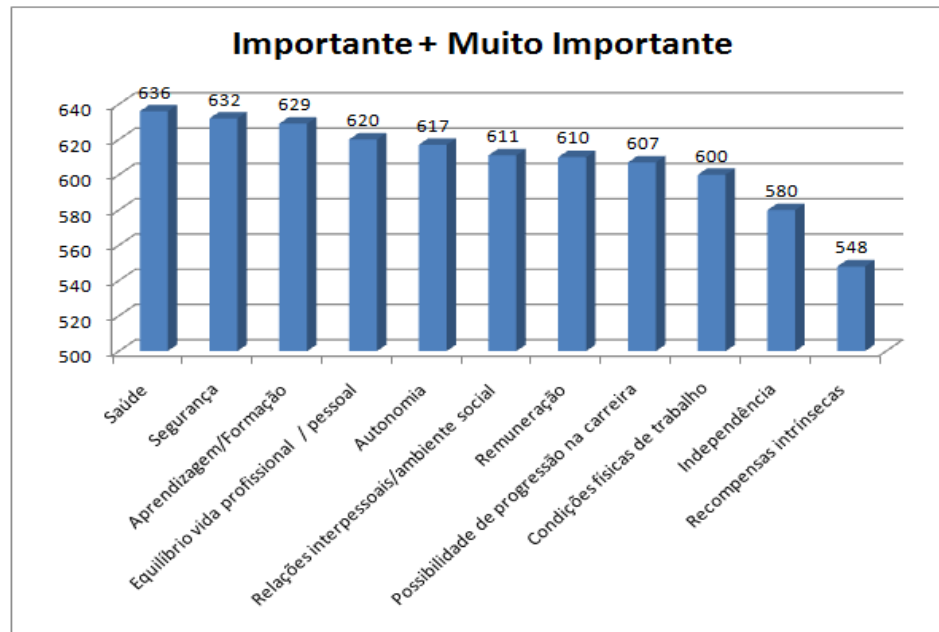
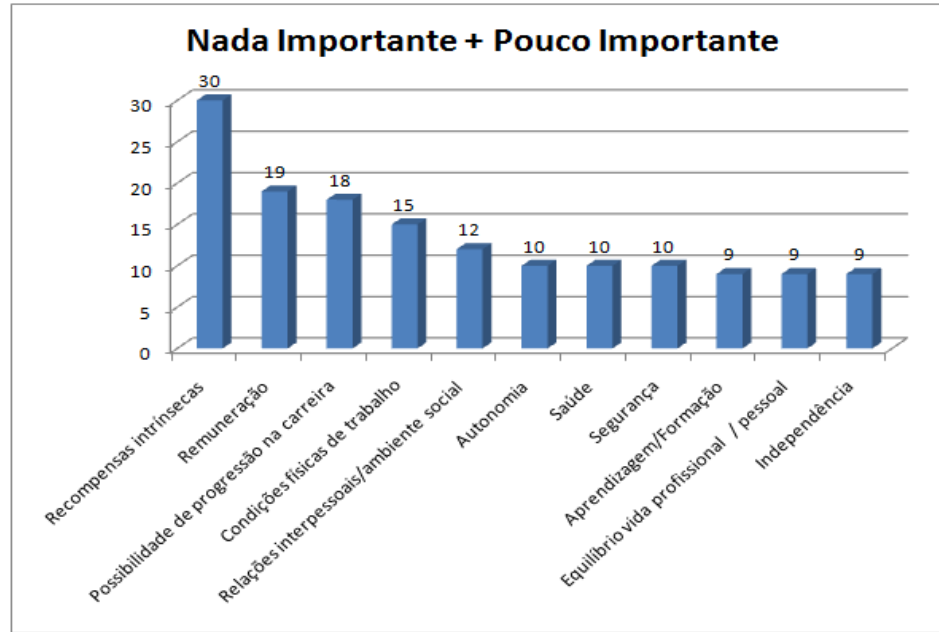
Desvio Padrão	2,47	45,44	3,53
Variância	6,08	2065,22	12,45
Média	3,38%	48,95%	93,24%











PARTE B

Nº Respostas

Coluna1	Dimensões da qualidade do trabalho	Nada Importante	Pouco Importante	Mais ou Menos Importante	Importante	Muito Importante
1	Autonomia	6	1	17	223	234
2	Aprendizagem/Formação	4	3	7	118	354
3	Condições físicas de trabalho	6	2	31	212	234
4	Equilíbrio vida profissional / pessoal	2	4	20	124	333
5	Independência	2	6	51	224	199
6	Possibilidade de progressão na carreira	10	4	21	138	311
7	Recompensas intrínsecas	12	8	56	191	213
8	Relações interpessoais/ambiente social	3	6	25	150	298
9	Remuneração	7	4	16	161	296
10	Saúde	3	1	11	76	395
11	Segurança	4	2	12	95	372

Nº Respostas

Coluna1	Dimensões da qualidade do trabalho	Nada Importante + Pouco Importante	Mais ou Menos Importante	Importante + Muito Importante
1	Autonomia	7	17	457
2	Aprendizagem/Formação	7	7	472
3	Condições físicas de trabalho	8	31	446
4	Equilíbrio vida profissional / pessoal	6	20	457
5	Independência	8	51	423
6	Possibilidade de progressão na carreira	14	21	449
7	Recompensas intrínsecas	20	56	404
8	Relações interpessoais/ambiente social	9	25	448
9	Remuneração	11	16	457
10	Saúde	4	11	471
11	Segurança	6	12	467

Porcentagem de respostas

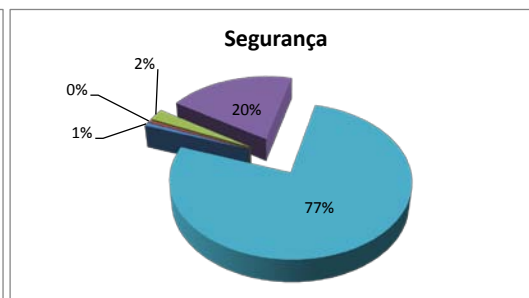
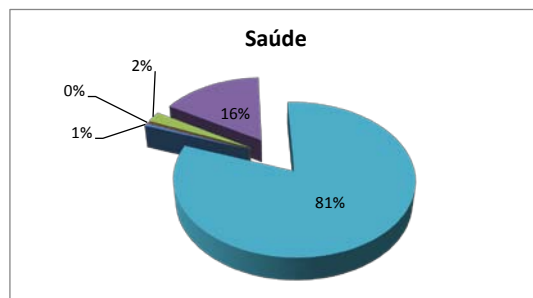
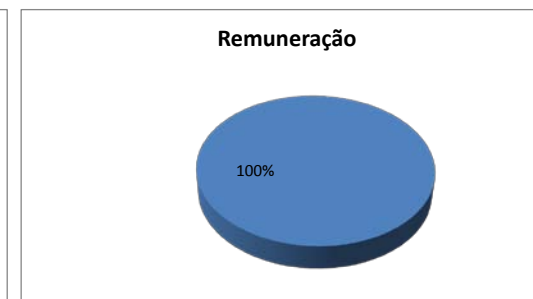
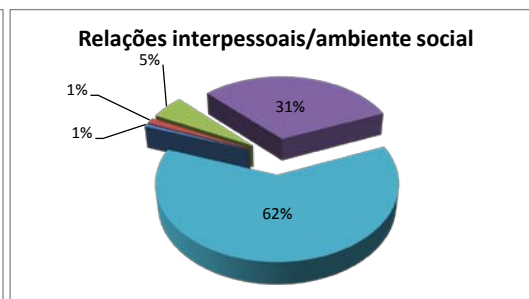
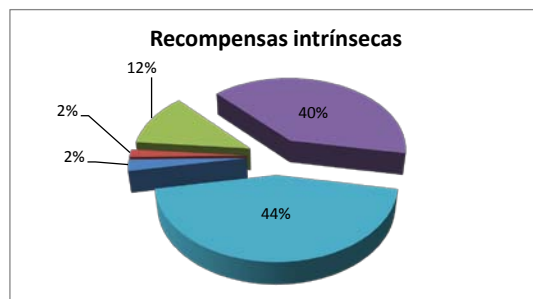
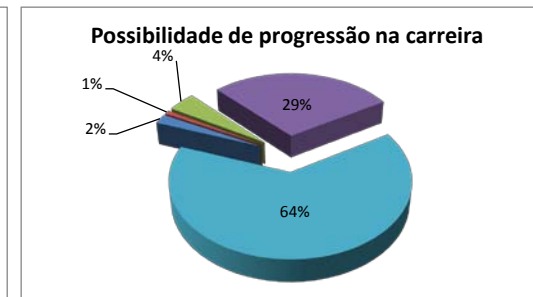
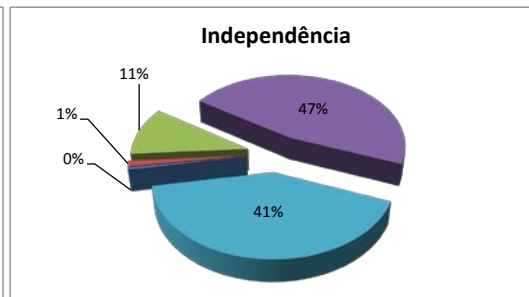
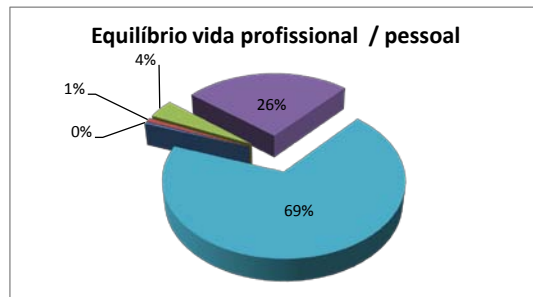
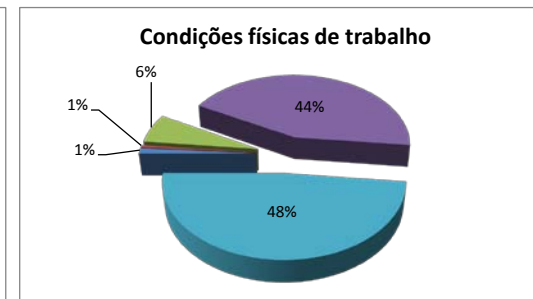
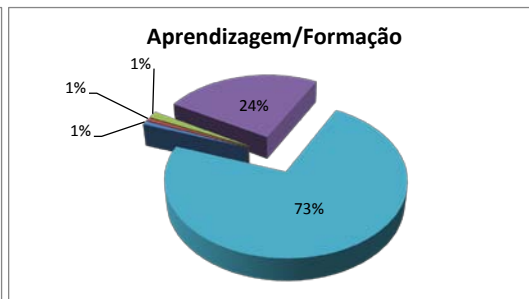
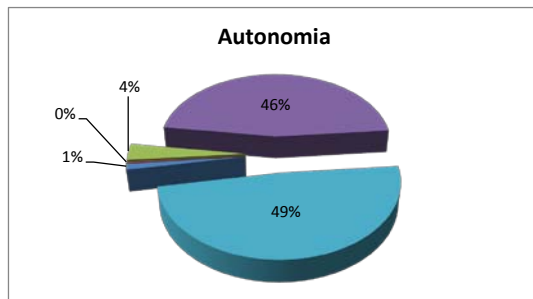
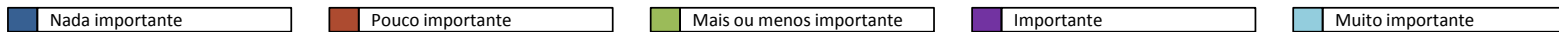
Coluna1	Dimensões da qualidade do trabalho	Nada Importante	Pouco Importante	Mais ou Menos Importante	Importante	Muito Importante
1	Autonomia	1,25%	0,21%	3,53%	46,36%	48,65%
2	Aprendizagem/Formação	0,82%	0,62%	1,44%	24,28%	72,84%
3	Condições físicas de trabalho	1,24%	0,41%	6,39%	43,71%	48,25%
4	Equilíbrio vida profissional / pessoal	0,41%	0,83%	4,14%	25,67%	68,94%
5	Independência	0,41%	1,24%	10,58%	46,47%	41,29%
6	Possibilidade de progressão na carreira	2,07%	0,83%	4,34%	28,51%	64,26%
7	Recompensas intrínsecas	2,50%	1,67%	11,67%	39,79%	44,38%
8	Relações interpessoais/ambiente social	0,62%	1,24%	5,19%	31,12%	61,83%
9	Remuneração	1,45%	0,83%	3,31%	33,26%	61,16%
10	Saúde	0,62%	0,21%	2,26%	15,64%	81,28%
11	Segurança	0,82%	0,41%	2,47%	19,59%	76,70%

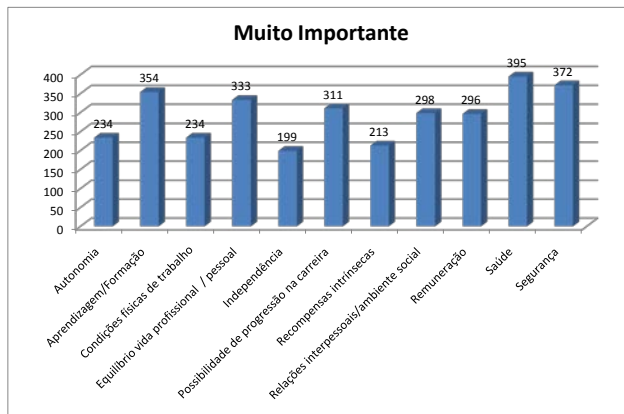
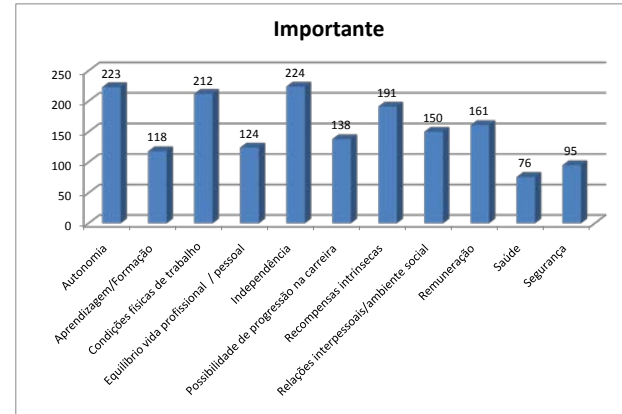
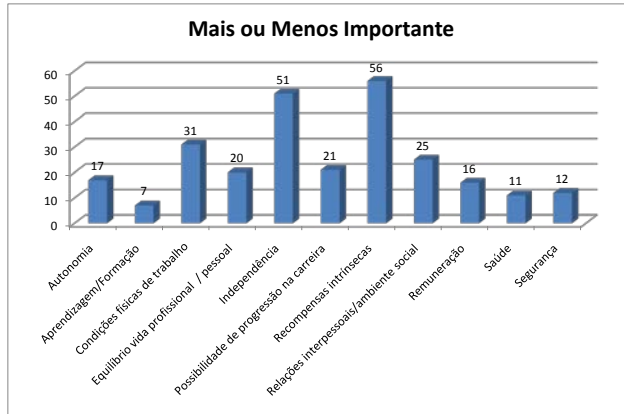
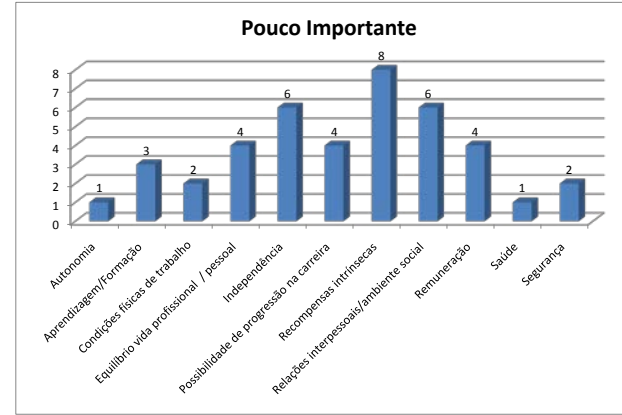
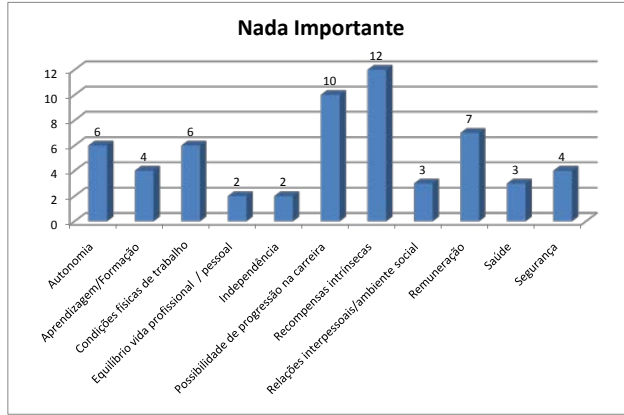
Porcentagem de respostas

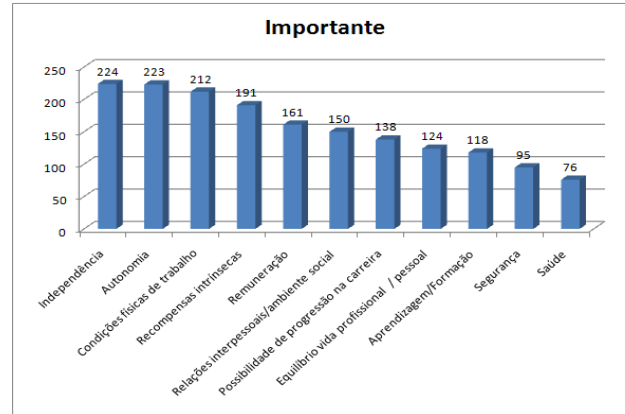
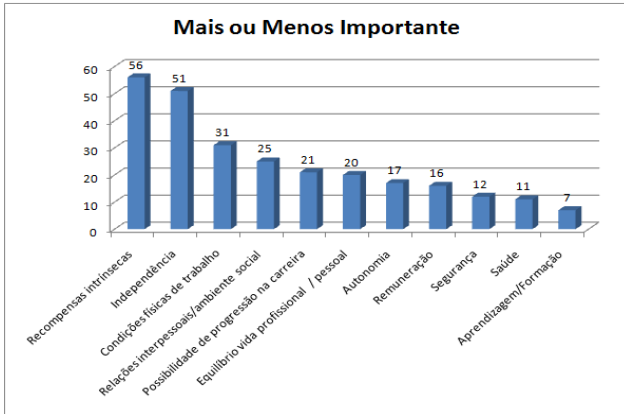
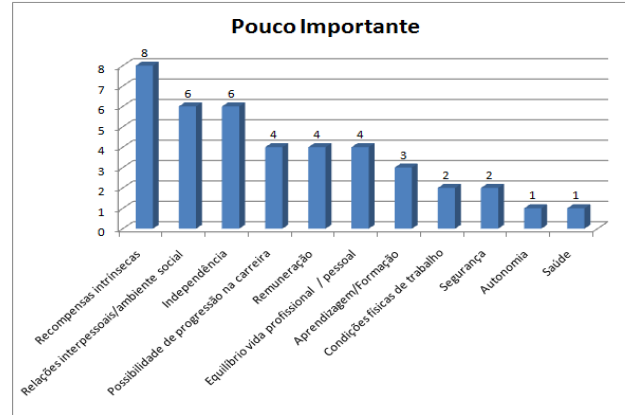
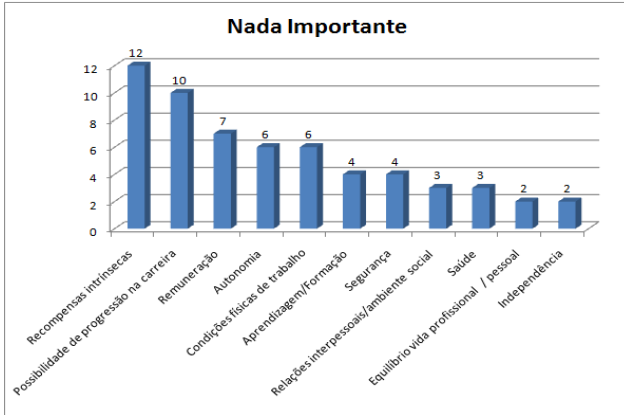
Coluna1	Dimensões da qualidade do trabalho	Nada Importante + Pouco Importante	Mais ou Menos Importante	Importante + Muito Importante
1	Autonomia	1,46%	3,53%	95,01%
2	Aprendizagem/Formação	1,44%	1,44%	97,12%
3	Condições físicas de trabalho	1,65%	6,39%	91,96%
4	Equilíbrio vida profissional / pessoal	1,24%	4,14%	94,62%
5	Independência	1,66%	10,58%	87,76%
6	Possibilidade de progressão na carreira	2,89%	4,34%	92,77%
7	Recompensas intrínsecas	4,17%	11,67%	84,17%
8	Relações interpessoais/ambiente social	1,87%	5,19%	92,95%
9	Remuneração	2,27%	3,31%	94,42%
10	Saúde	0,82%	2,26%	96,91%
11	Segurança	1,24%	2,47%	96,29%

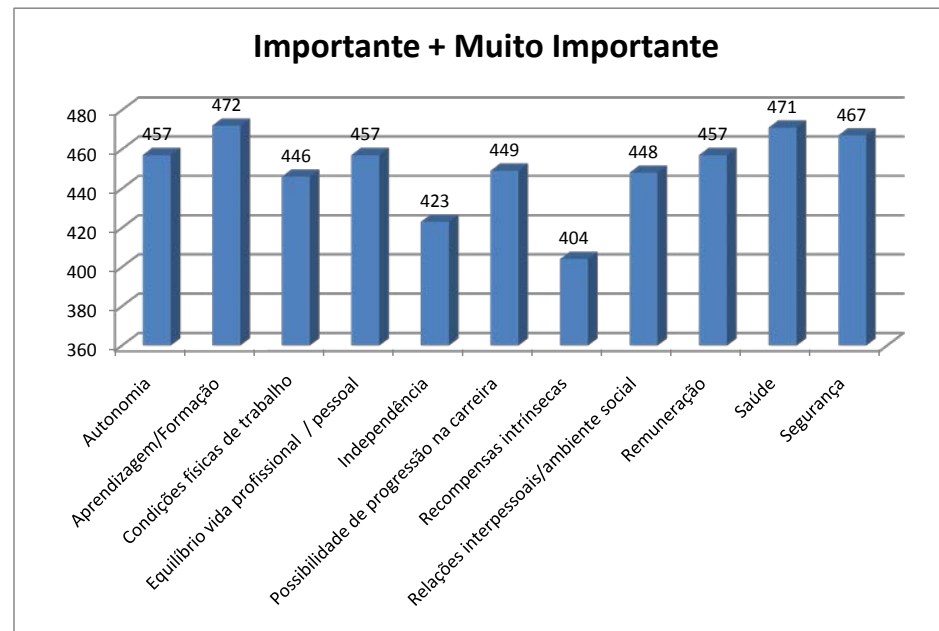
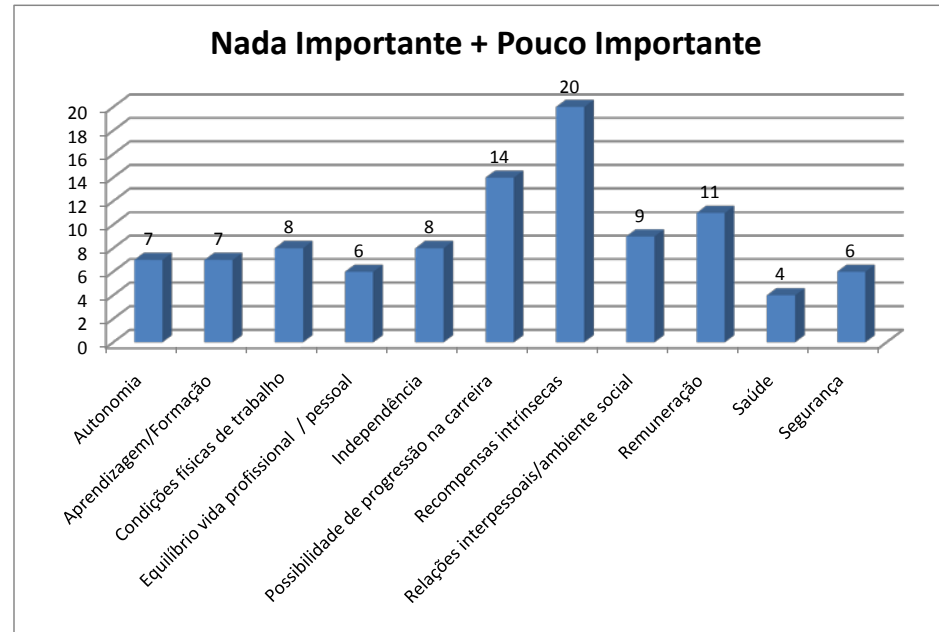
Desvio Padrão	0,59	3,18	15,92	18,92	13,61
Variância	0,35	10,10	253,59	357,89	185,22
Média	0,94%	2,90%	18,62%	46,54%	60,87%

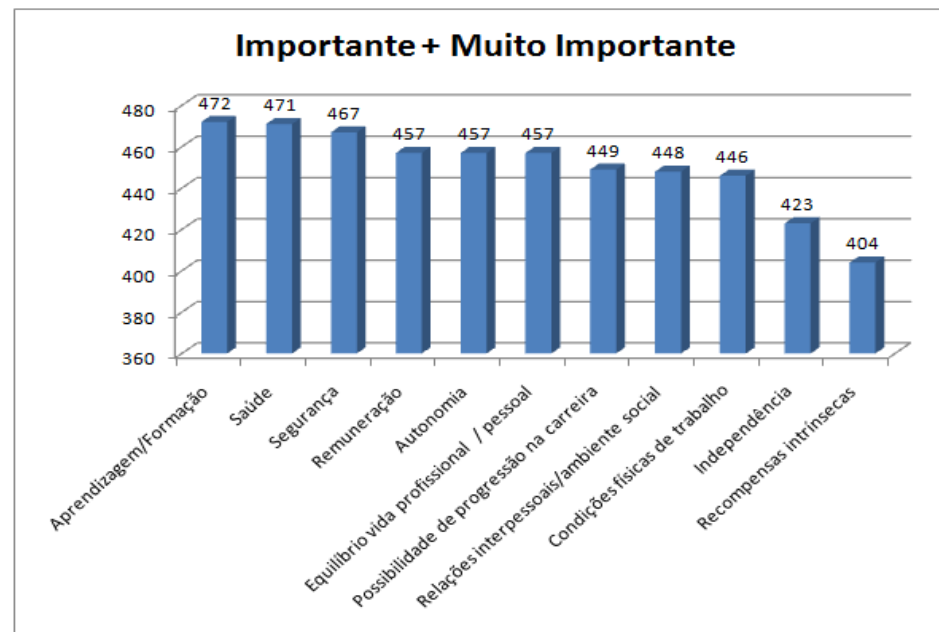
Desvio Padrão	2,88	45,21	3,98
Variância	8,27	2043,69	15,83
Média	3,46%	49,06%	93,09%











PARTE B

Nº Respostas

Coluna1	Dimensões da qualidade do trabalho	Nada Importante	Pouco Importante	Mais ou Menos Importante	Importante	Muito Importante
1	Autonomia	4	2	24	161	153
2	Aprendizagem/Formação	2	8	15	85	233
3	Condições físicas de trabalho	3	10	33	132	165
4	Equilíbrio vida profissional / pessoal	2	2	20	95	223
5	Independência	3	4	32	165	138
6	Possibilidade de progressão na carreira	8	5	21	110	198
7	Recompensas intrínsecas	9	9	47	150	121
8	Relações interpessoais/ambiente social	2	3	18	120	201
9	Remuneração	6	6	17	115	195
10	Saúde	3	3	10	62	266
11	Segurança	4	1	13	92	235

Nº Respostas

Coluna1	Dimensões da qualidade do trabalho	Nada Importante + Pouco Importante	Mais ou Menos Importante	Importante + Muito Importante
1	Autonomia	6	24	314
2	Aprendizagem/Formação	10	15	318
3	Condições físicas de trabalho	13	33	297
4	Equilíbrio vida profissional / pessoal	4	20	318
5	Independência	7	32	303
6	Possibilidade de progressão na carreira	13	21	308
7	Recompensas intrínsecas	18	47	271
8	Relações interpessoais/ambiente social	5	18	321
9	Remuneração	12	17	310
10	Saúde	6	10	328
11	Segurança	5	13	327

Porcentagem de respostas

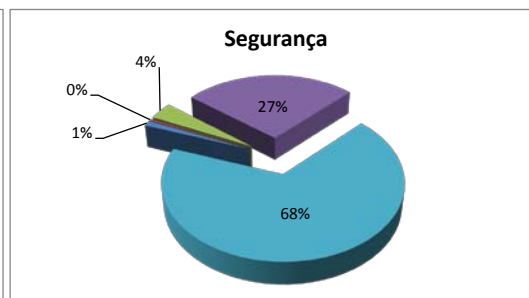
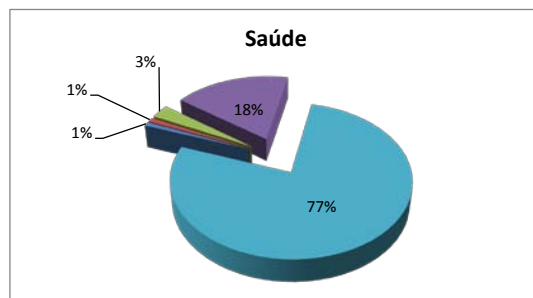
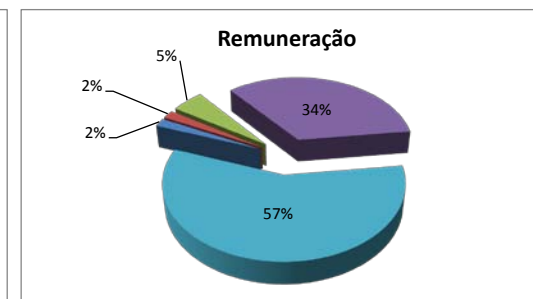
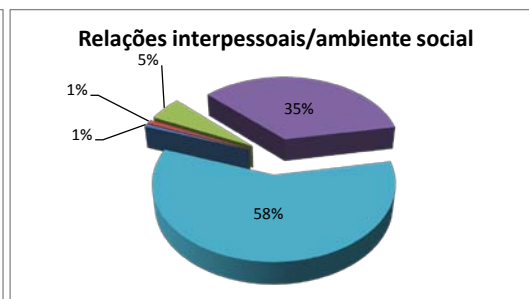
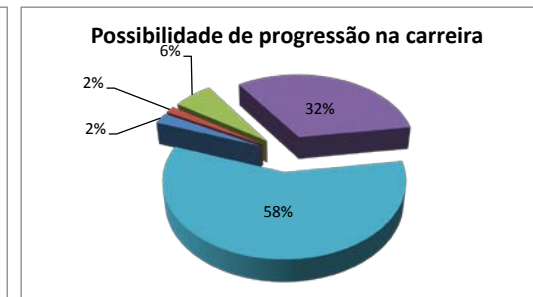
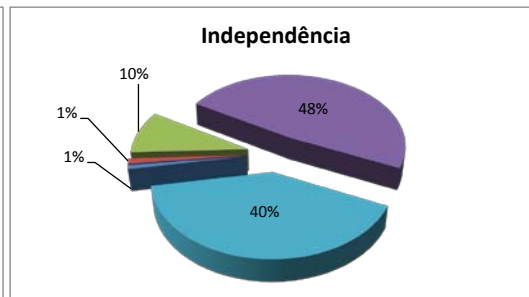
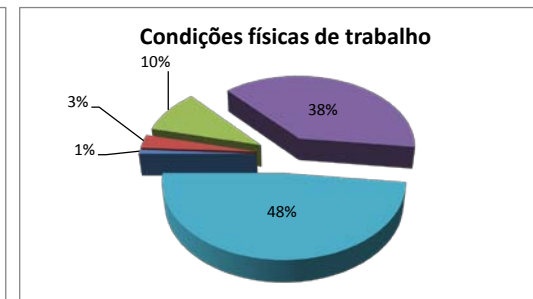
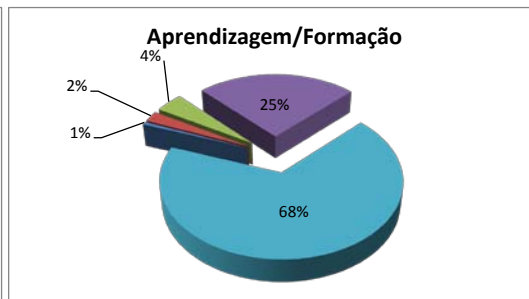
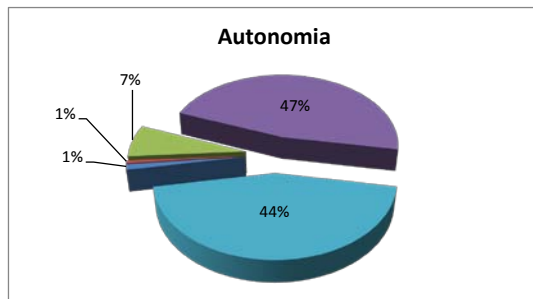
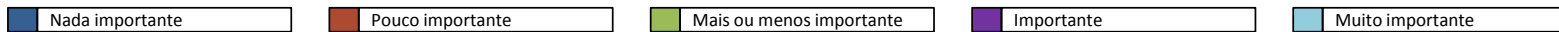
Coluna1	Dimensões da qualidade do trabalho	Nada Importante	Pouco Importante	Mais ou Menos Importante	Importante	Muito Importante
1	Autonomia	1,16%	0,58%	6,98%	46,80%	44,48%
2	Aprendizagem/Formação	0,58%	2,33%	4,37%	24,78%	67,93%
3	Condições físicas de trabalho	0,87%	2,92%	9,62%	38,48%	48,10%
4	Equilíbrio vida profissional / pessoal	0,58%	0,58%	5,85%	27,78%	65,20%
5	Independência	0,88%	1,17%	9,36%	48,25%	40,35%
6	Possibilidade de progressão na carreira	2,34%	1,46%	6,14%	32,16%	57,89%
7	Recompensas intrínsecas	2,68%	2,68%	13,99%	44,64%	36,01%
8	Relações interpessoais/ambiente social	0,58%	0,87%	5,23%	34,88%	58,43%
9	Remuneração	1,77%	1,77%	5,01%	33,92%	57,52%
10	Saúde	0,87%	0,87%	2,91%	18,02%	77,33%
11	Segurança	1,16%	0,29%	3,77%	26,67%	68,12%

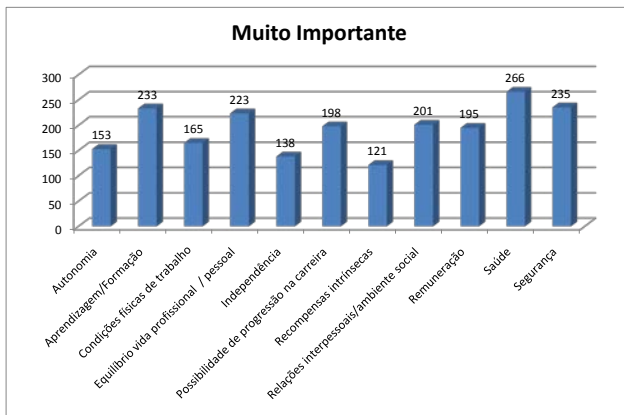
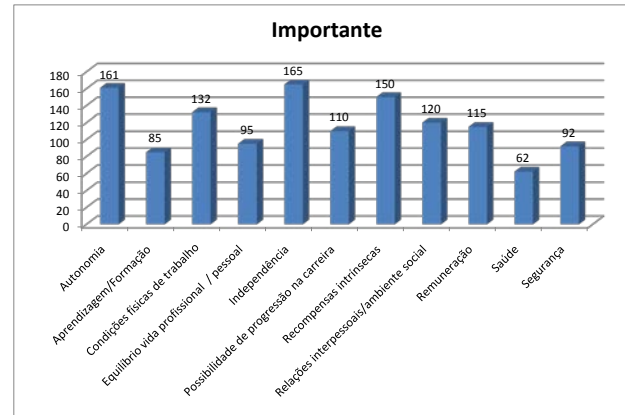
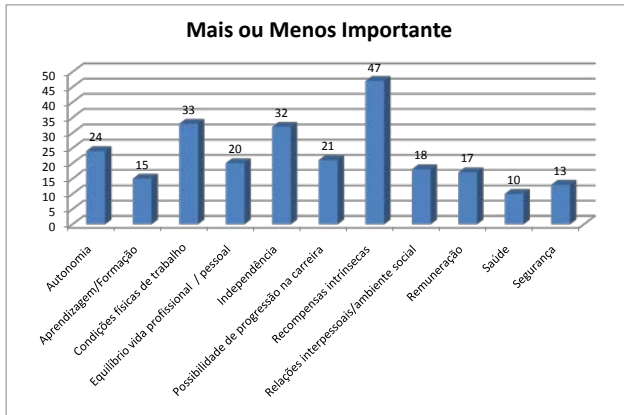
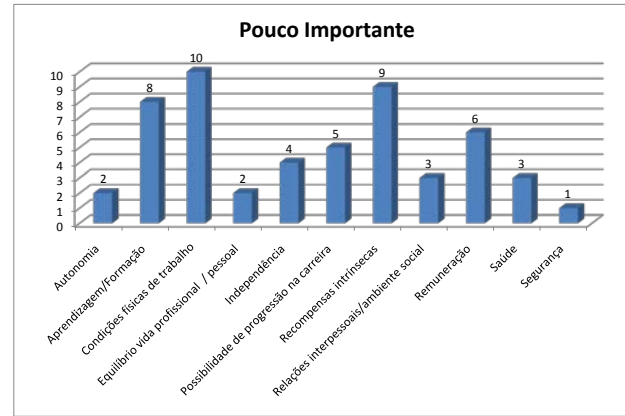
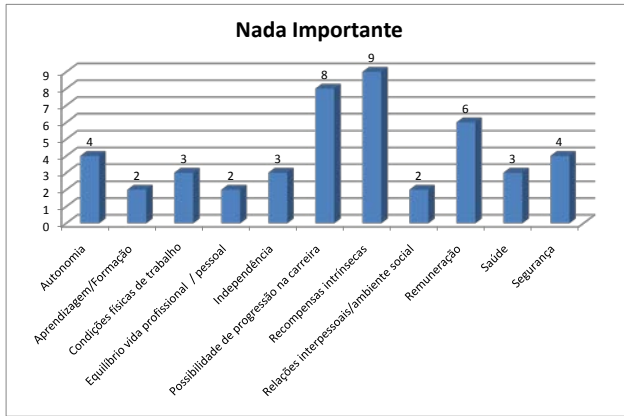
Porcentagem de respostas

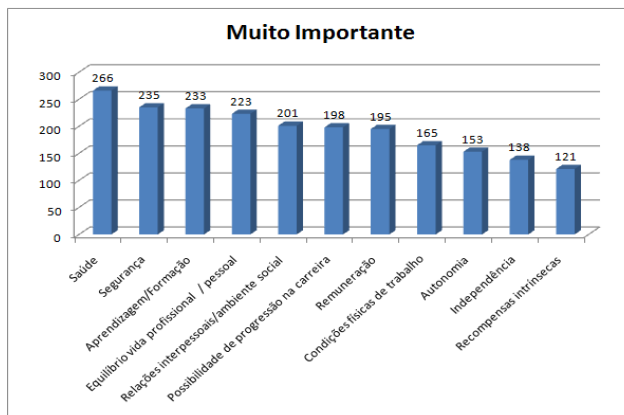
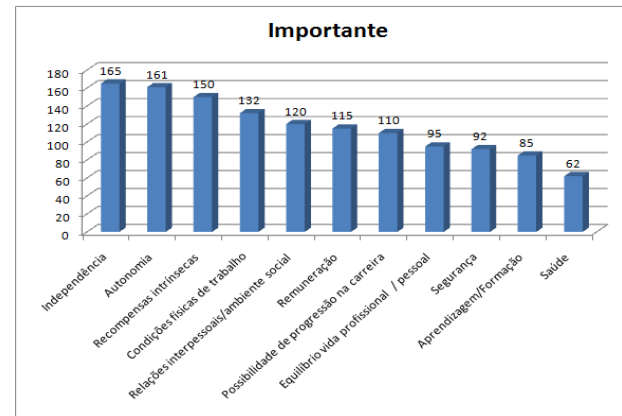
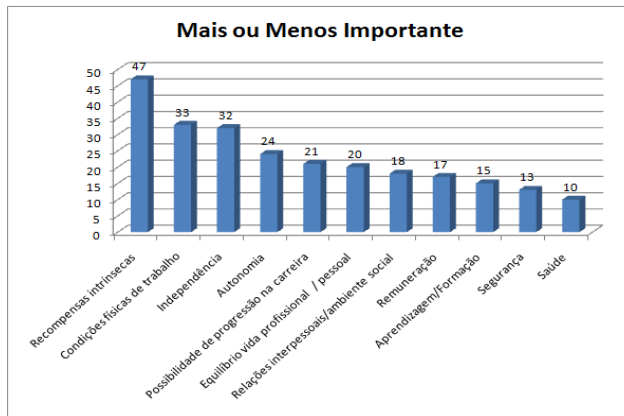
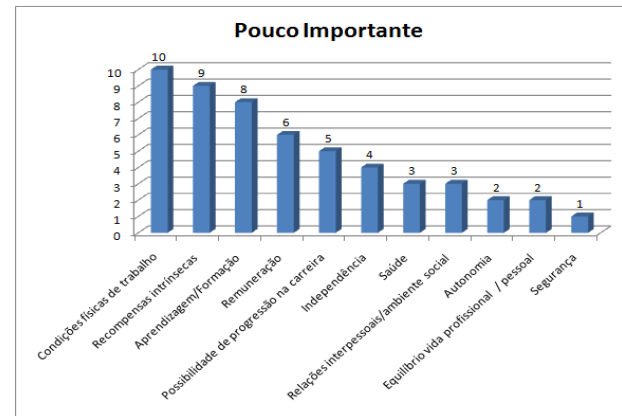
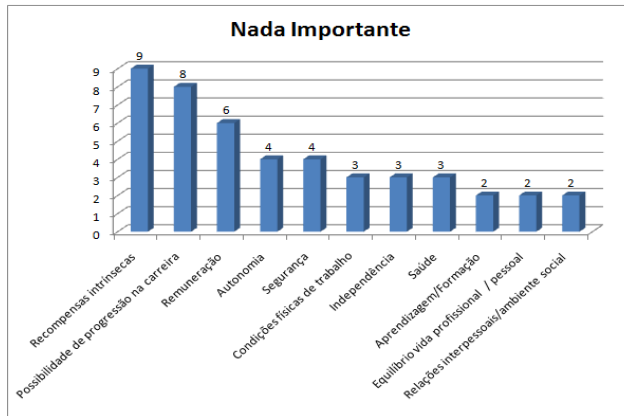
Coluna1	Dimensões da qualidade do trabalho	Nada Importante + Pouco Importante	Mais ou Menos Importante	Importante + Muito Importante
1	Autonomia	1,74%	6,98%	91,28%
2	Aprendizagem/Formação	2,92%	4,37%	92,71%
3	Condições físicas de trabalho	3,79%	9,62%	86,59%
4	Equilíbrio vida profissional / pessoal	1,17%	5,85%	92,98%
5	Independência	2,05%	9,36%	88,60%
6	Possibilidade de progressão na carreira	3,80%	6,14%	90,06%
7	Recompensas intrínsecas	5,36%	13,99%	80,65%
8	Relações interpessoais/ambiente social	1,45%	5,23%	93,31%
9	Remuneração	3,54%	5,01%	91,45%
10	Saúde	1,74%	2,91%	95,35%
11	Segurança	1,45%	3,77%	94,78%

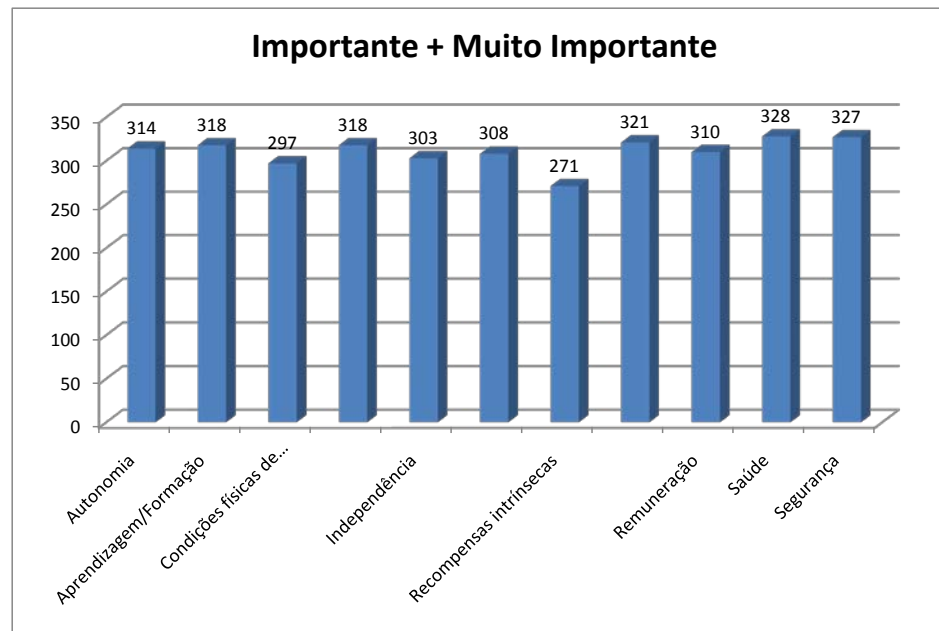
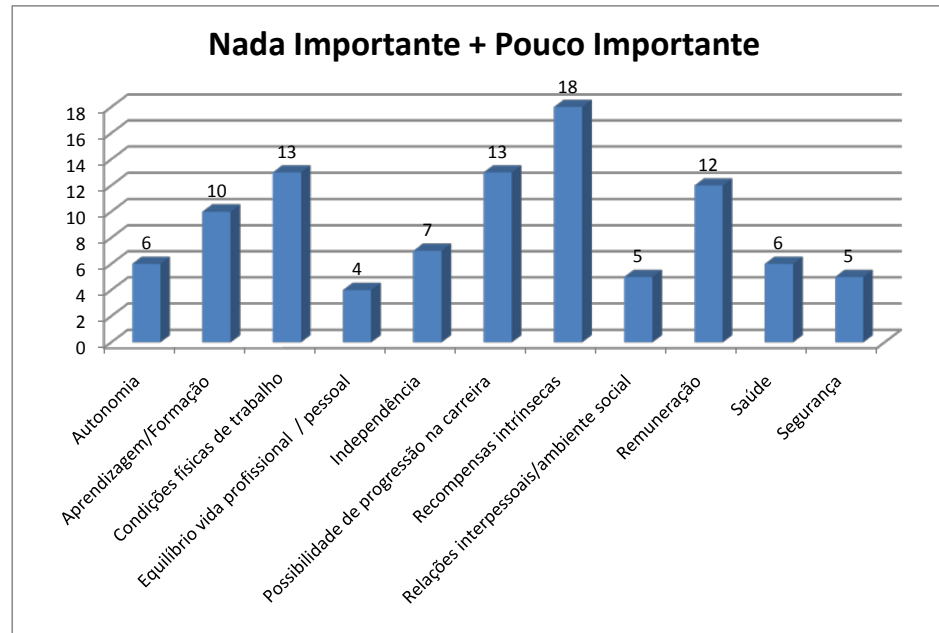
Desvio Padrão	0,80	3,54	15,76	15,95	12,95
Variância	0,65	12,51	248,45	254,37	167,74
Média	1,32%	4,03%	20,44%	45,35%	56,49%

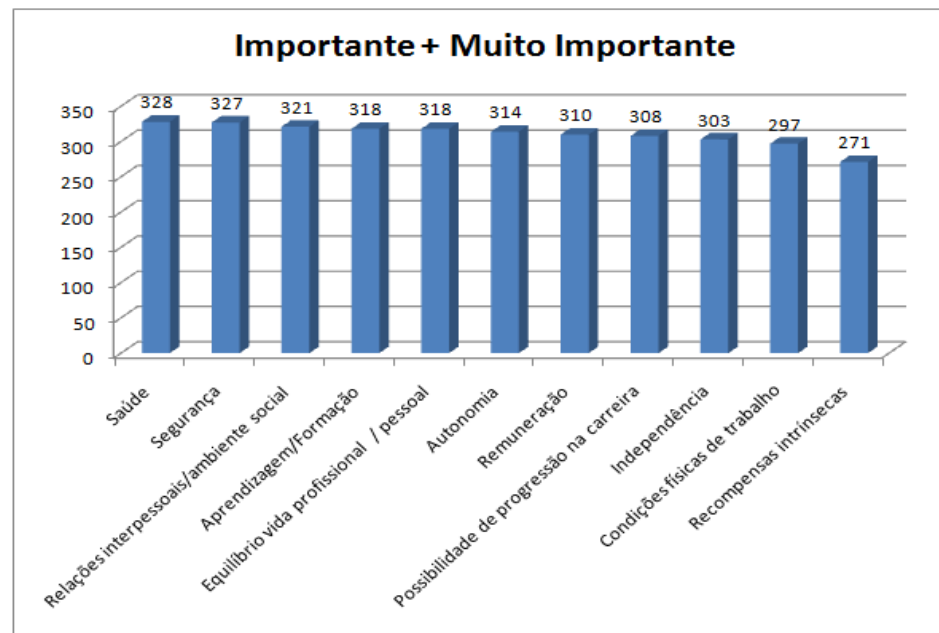
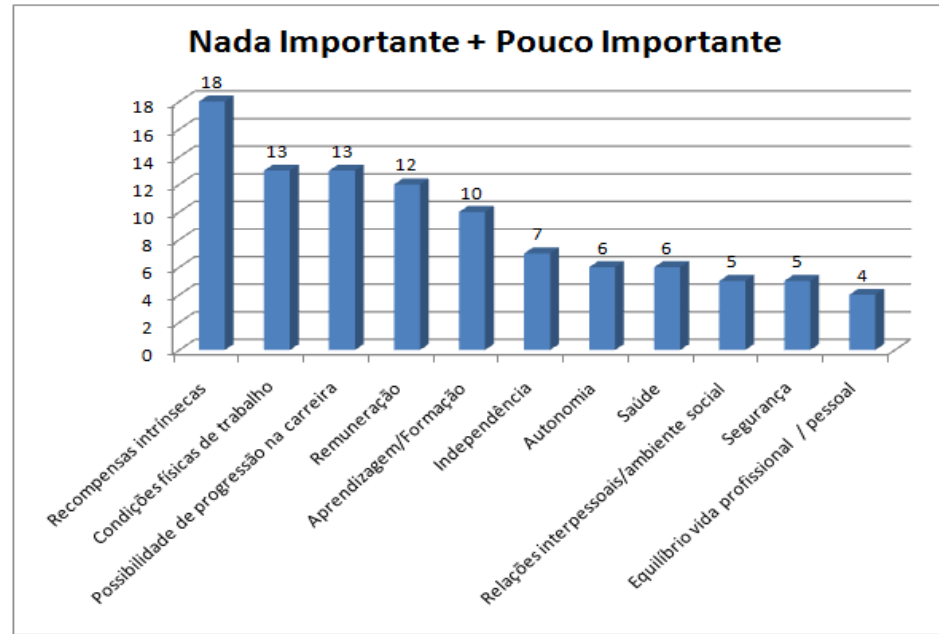
Desvio Padrão	3,16	43,17	4,22
Variância	10,00	1863,53	17,79
Média	4,65%	48,68%	90,71%











PARTE B

Nº Respostas

Coluna1	Dimensões da qualidade do trabalho	Nada Importante	Pouco Importante	Mais ou Menos Importante	Importante	Muito Importante
1	Autonomia	8	2	23	168	180
2	Aprendizagem/Formação	4	6	10	108	254
3	Condições físicas de trabalho	6	8	32	154	182
4	Equilíbrio vida profissional / pessoal	4	2	22	108	241
5	Independência	5	6	39	162	166
6	Possibilidade de progressão na carreira	11	4	22	132	212
7	Recompensas intrínsecas	15	10	43	152	155
8	Relações interpessoais/ambiente social	4	7	18	113	239
9	Remuneração	9	6	18	125	222
10	Saúde	5	3	8	60	307
11	Segurança	6	2	14	85	275

Nº Respostas

Coluna1	Dimensões da qualidade do trabalho	Nada Importante + Pouco Importante	Mais ou Menos Importante	Importante + Muito Importante
1	Autonomia	8	14	360
2	Aprendizagem/Formação	8	8	367
3	Condições físicas de trabalho	15	18	347
4	Equilíbrio vida profissional / pessoal	11	18	352
5	Independência	25	43	307
6	Possibilidade de progressão na carreira	15	22	344
7	Recompensas intrínsecas	11	39	328
8	Relações interpessoais/ambiente social	6	22	349
9	Remuneração	14	32	336
10	Saúde	10	10	362
11	Segurança	10	23	348

Percentagem de respostas

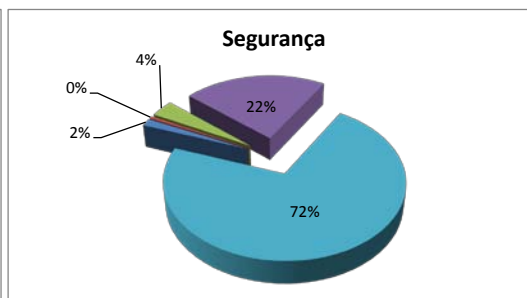
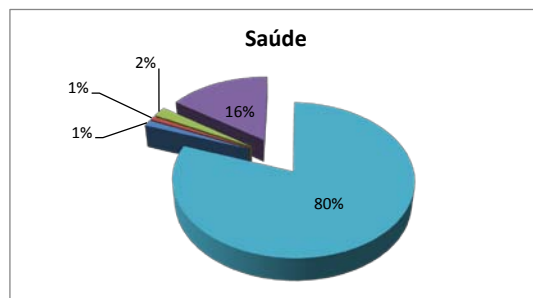
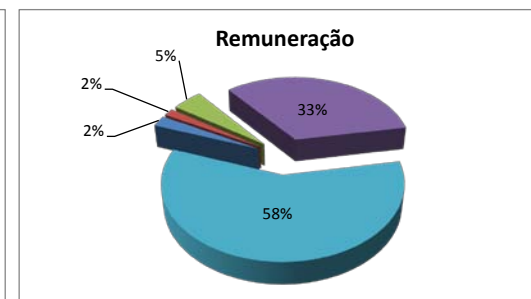
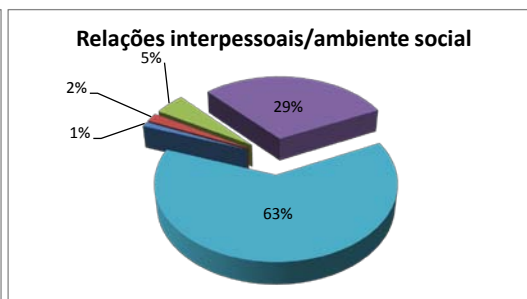
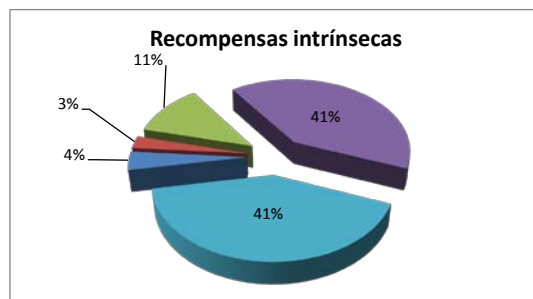
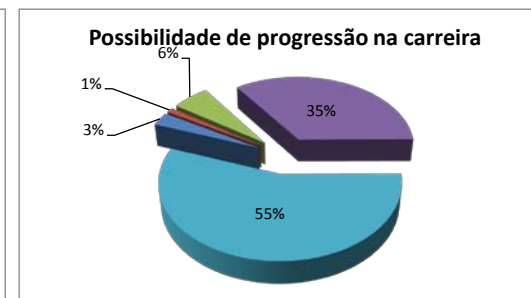
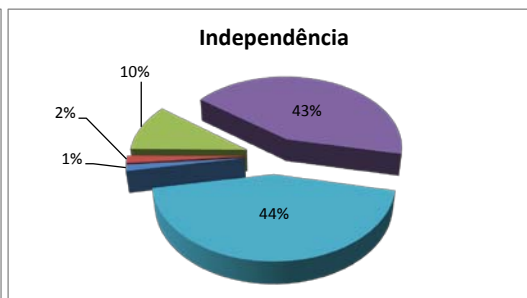
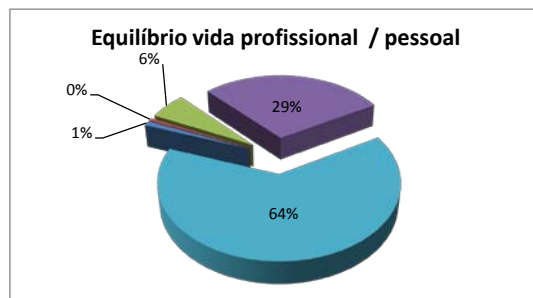
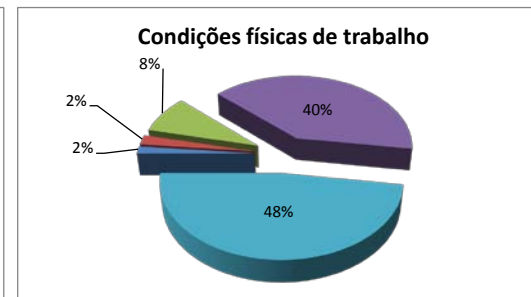
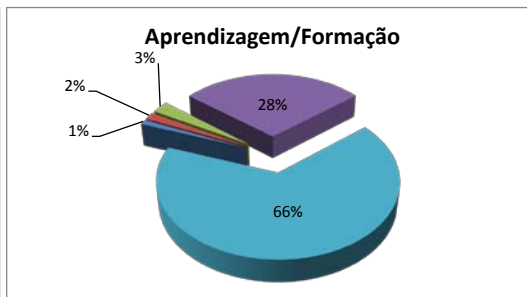
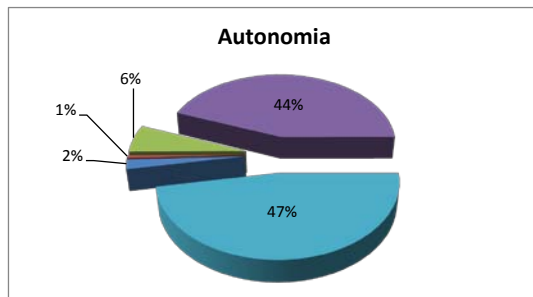
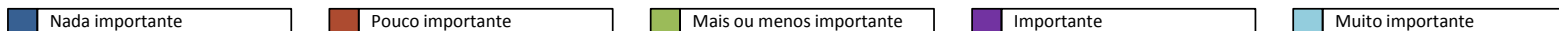
Coluna1	Dimensões da qualidade do trabalho	Nada Importante	Pouco Importante	Mais ou Menos Importante	Importante	Muito Importante
1	Autonomia	2,10%	0,52%	6,04%	44,09%	47,24%
2	Aprendizagem/Formação	1,05%	1,57%	2,62%	28,27%	66,49%
3	Condições físicas de trabalho	1,57%	2,09%	8,38%	40,31%	47,64%
4	Equilíbrio vida profissional / pessoal	1,06%	0,53%	5,84%	28,65%	63,93%
5	Independência	1,32%	1,59%	10,32%	42,86%	43,92%
6	Possibilidade de progressão na carreira	2,89%	1,05%	5,77%	34,65%	55,64%
7	Recompensas intrínsecas	4,00%	2,67%	11,47%	40,53%	41,33%
8	Relações interpessoais/ambiente social	1,05%	1,84%	4,72%	29,66%	62,73%
9	Remuneração	2,37%	1,58%	4,74%	32,89%	58,42%
10	Saúde	1,31%	0,78%	2,09%	15,67%	80,16%
11	Segurança	1,57%	0,52%	3,66%	22,25%	71,99%

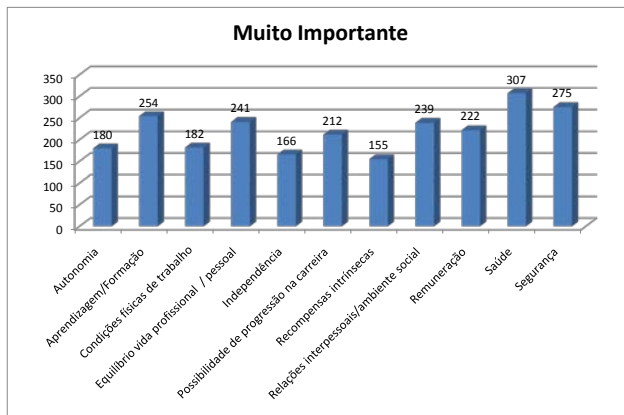
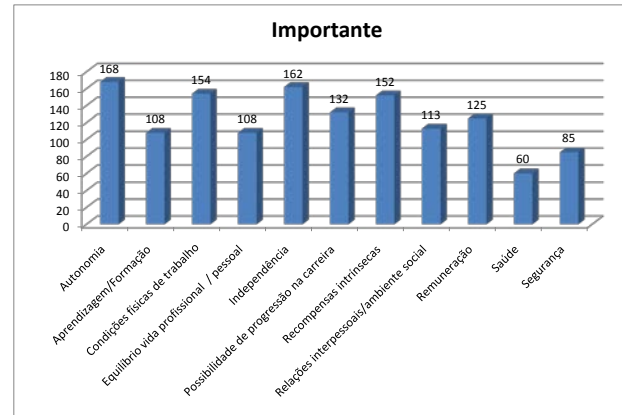
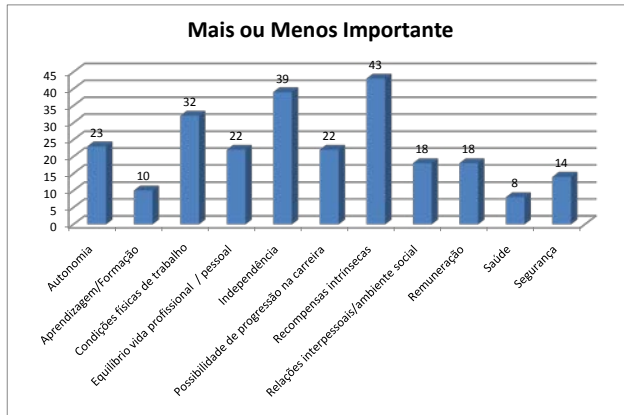
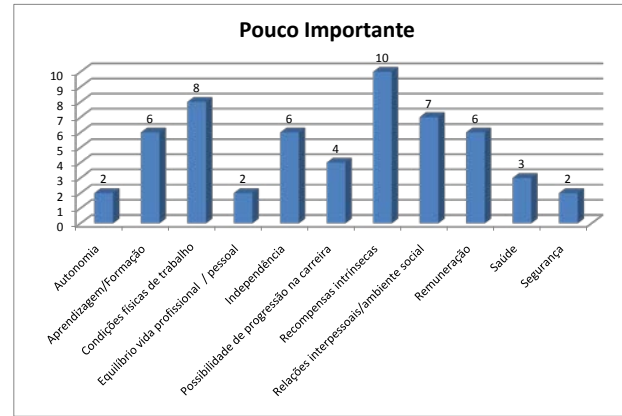
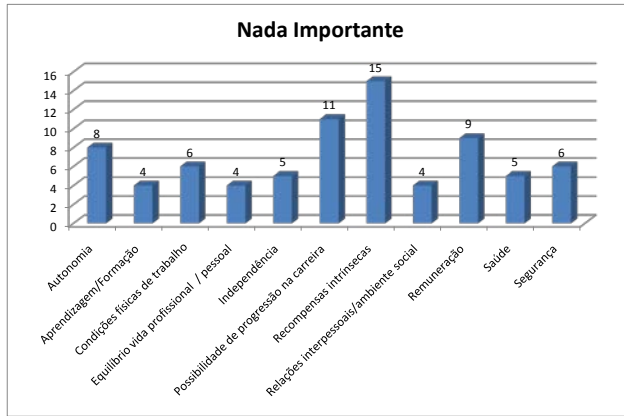
Percentagem de respostas

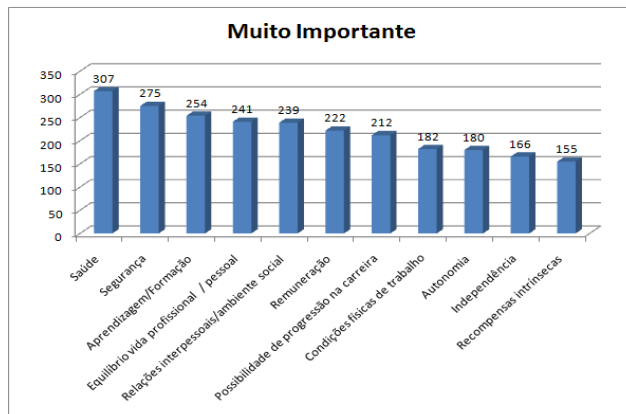
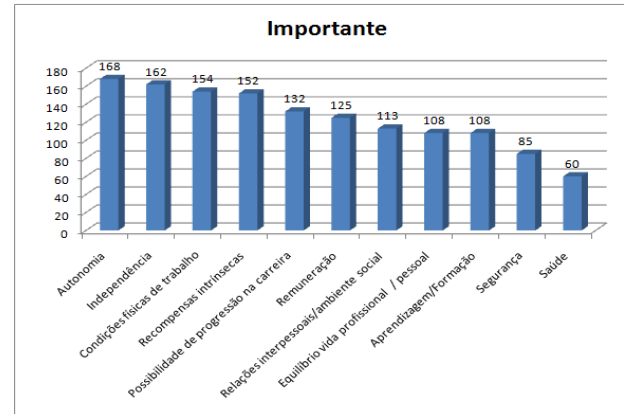
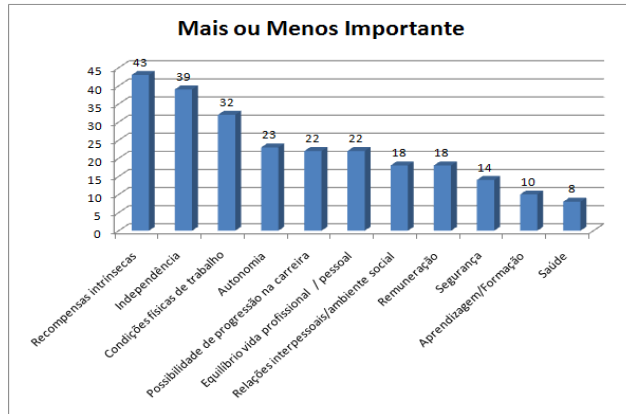
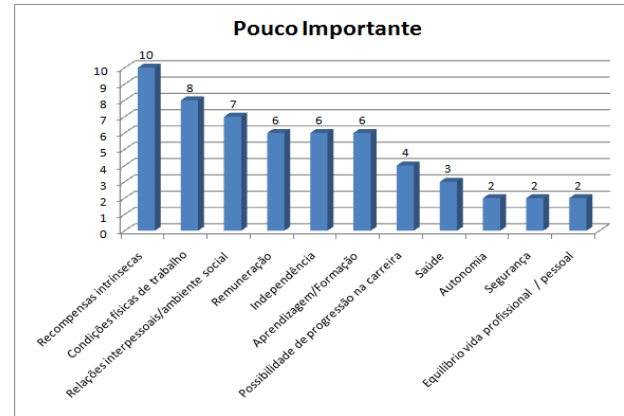
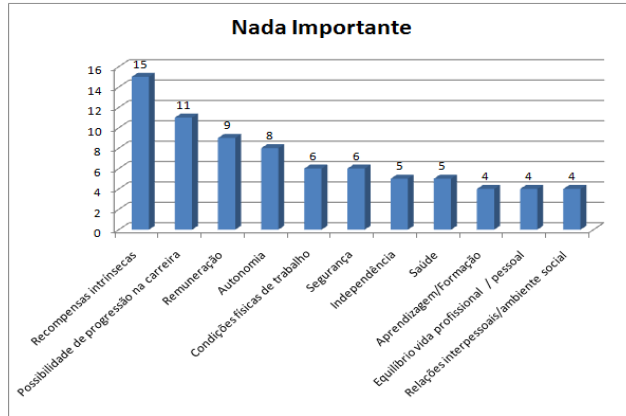
Coluna1	Dimensões da qualidade do trabalho	Nada Importante + Pouco Importante	Mais ou Menos Importante	Importante + Muito Importante
1	Autonomia	2,09%	3,66%	94,24%
2	Aprendizagem/Formação	2,09%	2,09%	95,82%
3	Condições físicas de trabalho	3,95%	4,74%	91,32%
4	Equilíbrio vida profissional / pessoal	2,89%	4,72%	92,39%
5	Independência	6,67%	11,47%	81,87%
6	Possibilidade de progressão na carreira	3,94%	5,77%	90,29%
7	Recompensas intrínsecas	2,91%	10,32%	86,77%
8	Relações interpessoais/ambiente social	1,59%	5,84%	92,57%
9	Remuneração	3,66%	8,38%	87,96%
10	Saúde	2,62%	2,62%	94,76%
11	Segurança	2,62%	6,04%	91,34%

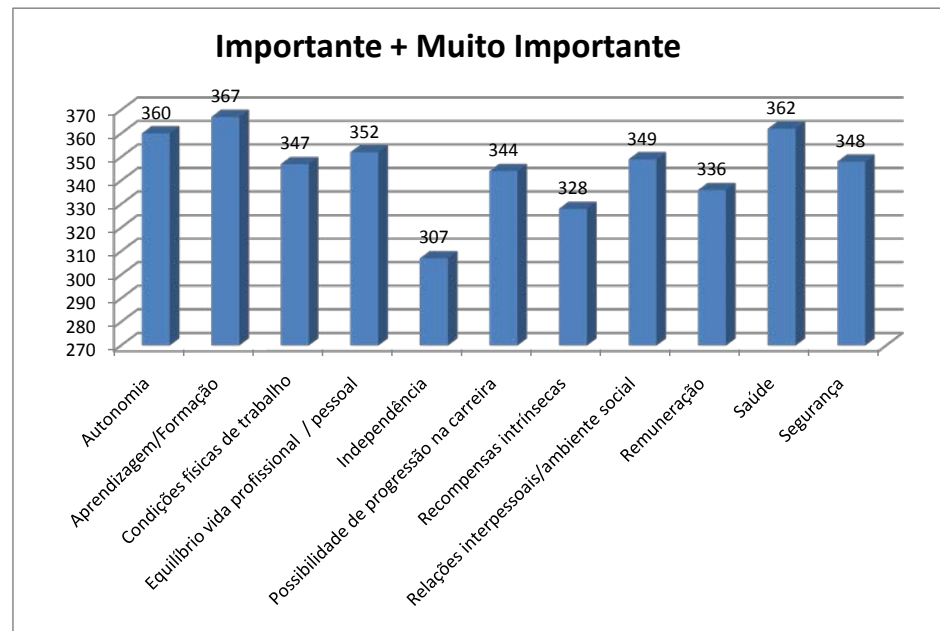
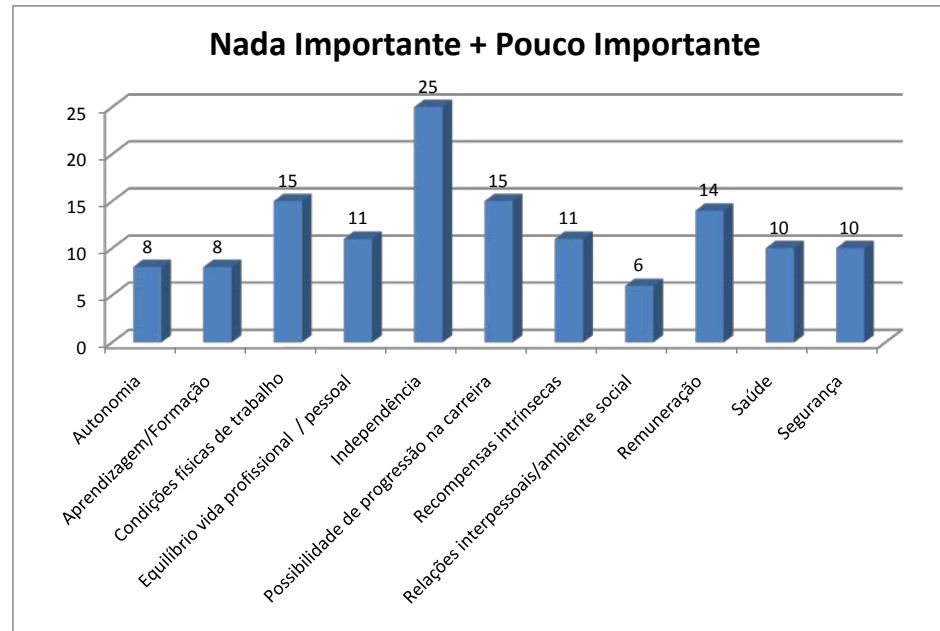
Desvio Padrão	0,85	3,18	15,16	16,73	12,33
Variância	0,72	10,12	229,74	279,84	152,08
Média	1,59%	3,65%	19,34%	45,42%	58,14%

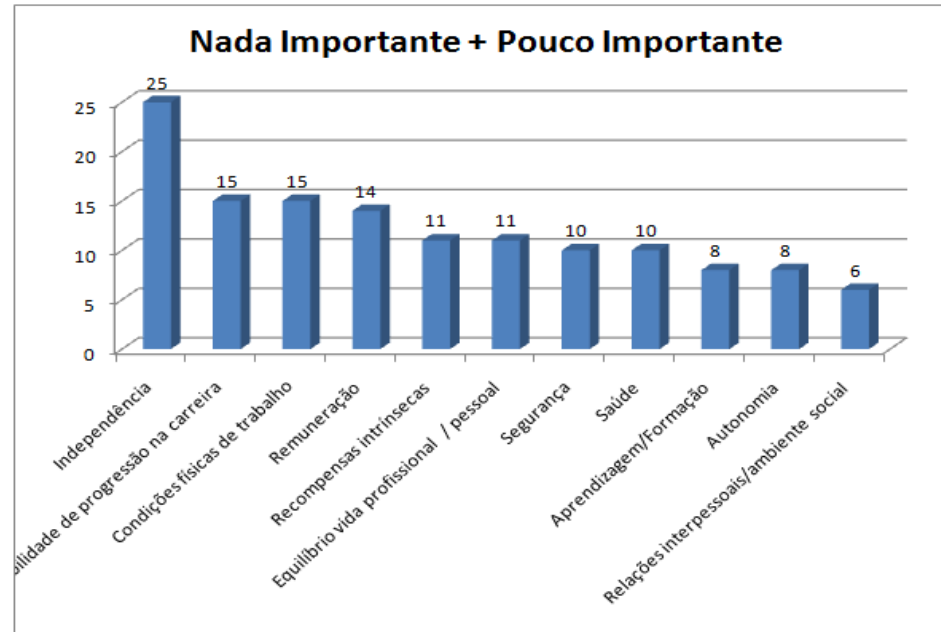
Desvio Padrão	2,69	43,58	4,04
Variância	7,21	1899,01	16,33
Média	4,58%	48,41%	90,85%











PARTE B

Nº Respostas

Coluna1	Dimensões da qualidade do trabalho	Nada Importante	Pouco Importante	Mais ou Menos Importante	Importante	Muito Importante
1	Autonomia	1	1	18	207	201
2	Aprendizagem/Formação	1	5	11	88	324
3	Condições físicas de trabalho	2	4	28	185	209
4	Equilíbrio vida profissional / pessoal	0	3	16	108	303
5	Independência	0	3	42	217	166
6	Possibilidade de progressão na carreira	6	5	19	109	288
7	Recompensas intrínsecas	6	5	57	184	172
8	Relações interpessoais/ambiente social	0	2	22	152	252
9	Remuneração	3	4	15	144	260
10	Saúde	1	1	13	75	339
11	Segurança	2	1	11	99	317

Nº Respostas

Coluna1	Dimensões da qualidade do trabalho	Nada Importante + Pouco Importante	Mais ou Menos Importante	Importante + Muito Importante
1	Autonomia	2	18	408
2	Aprendizagem/Formação	6	11	412
3	Condições físicas de trabalho	6	28	394
4	Equilíbrio vida profissional / pessoal	3	16	411
5	Independência	3	42	383
6	Possibilidade de progressão na carreira	11	19	397
7	Recompensas intrínsecas	11	57	356
8	Relações interpessoais/ambiente social	2	22	404
9	Remuneração	7	15	404
10	Saúde	2	13	414
11	Segurança	3	11	416

Porcentagem de respostas

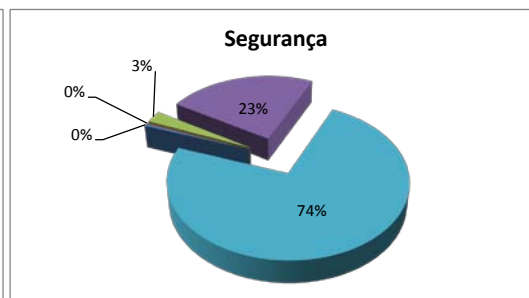
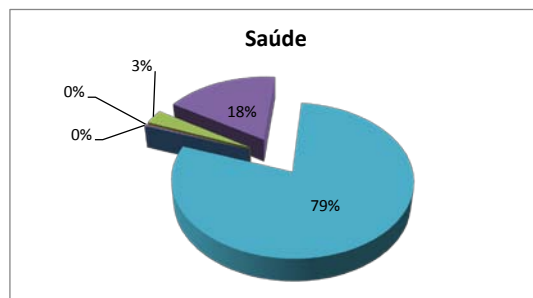
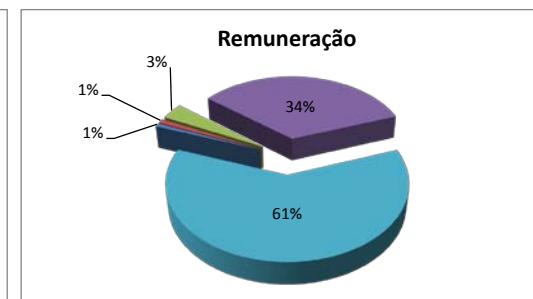
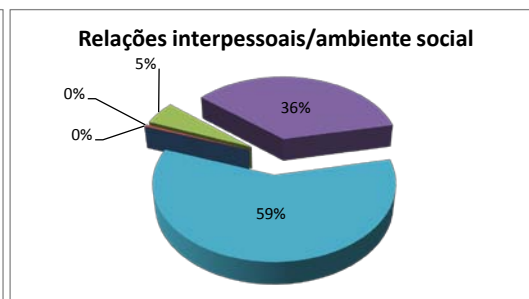
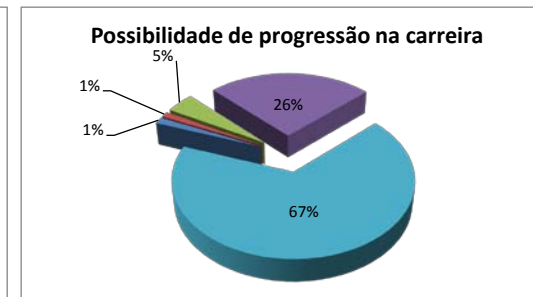
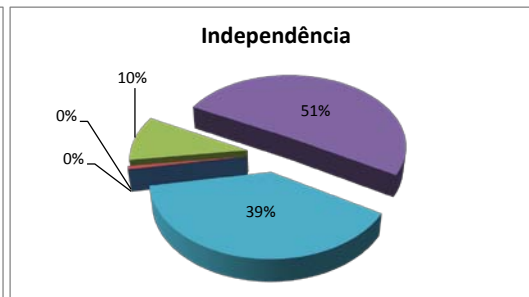
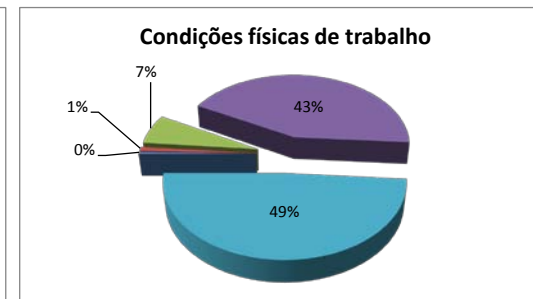
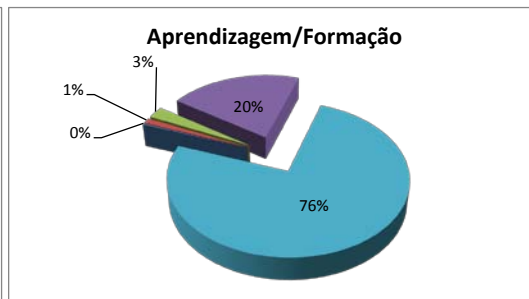
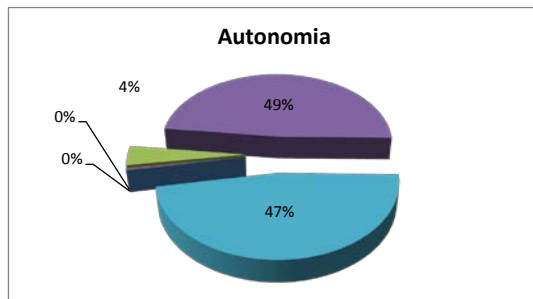
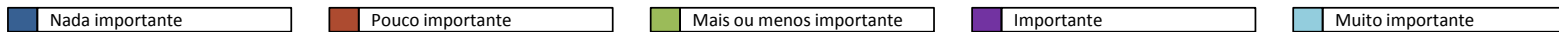
Coluna1	Dimensões da qualidade do trabalho	Nada Importante	Pouco Importante	Mais ou Menos Importante	Importante	Muito Importante
1	Autonomia	0,23%	0,23%	4,21%	48,36%	46,96%
2	Aprendizagem/Formação	0,23%	1,17%	2,56%	20,51%	75,52%
3	Condições físicas de trabalho	0,47%	0,93%	6,54%	43,22%	48,83%
4	Equilíbrio vida profissional / pessoal	0,00%	0,70%	3,72%	25,12%	70,47%
5	Independência	0,00%	0,70%	9,81%	50,70%	38,79%
6	Possibilidade de progressão na carreira	1,41%	1,17%	4,45%	25,53%	67,45%
7	Recompensas intrínsecas	1,42%	1,18%	13,44%	43,40%	40,57%
8	Relações interpessoais/ambiente social	0,00%	0,47%	5,14%	35,51%	58,88%
9	Remuneração	0,70%	0,94%	3,52%	33,80%	61,03%
10	Saúde	0,23%	0,23%	3,03%	17,48%	79,02%
11	Segurança	0,47%	0,23%	2,56%	23,02%	73,72%

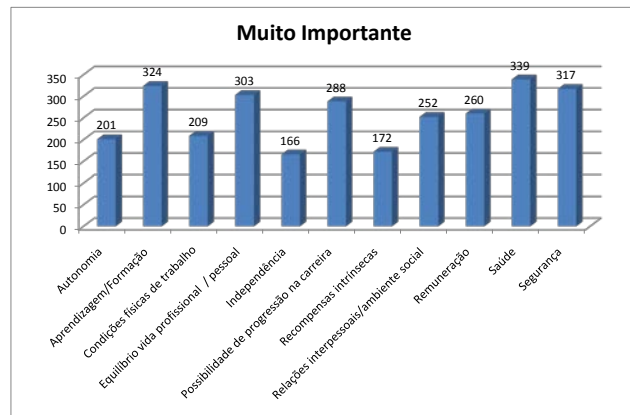
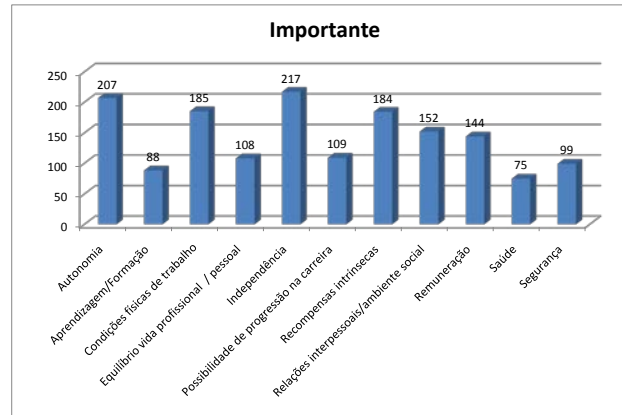
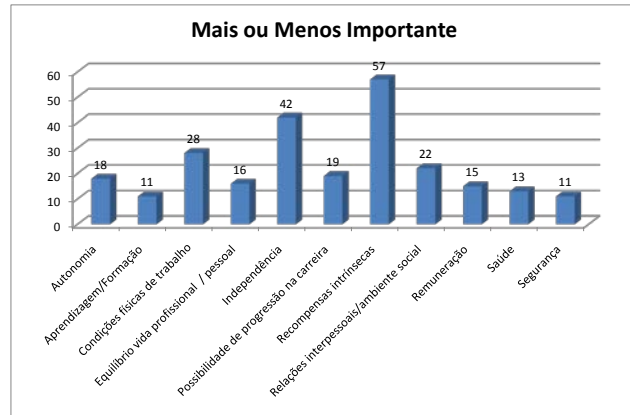
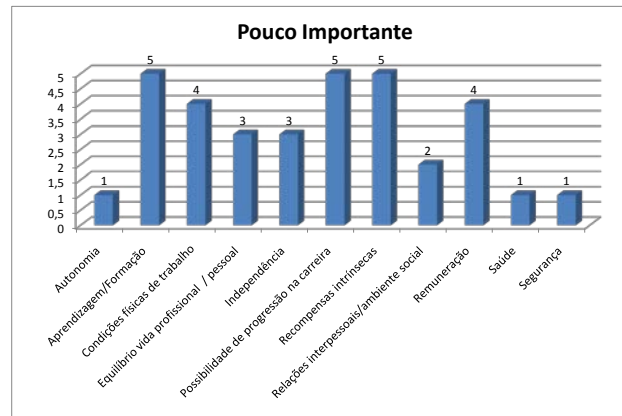
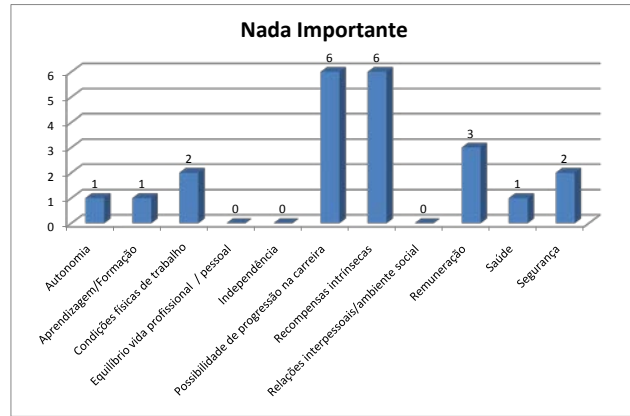
Porcentagem de respostas

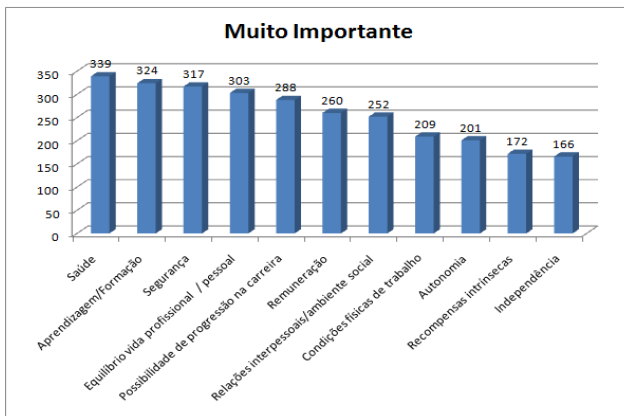
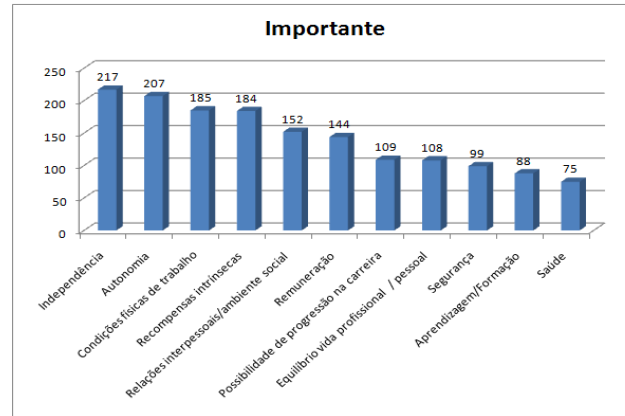
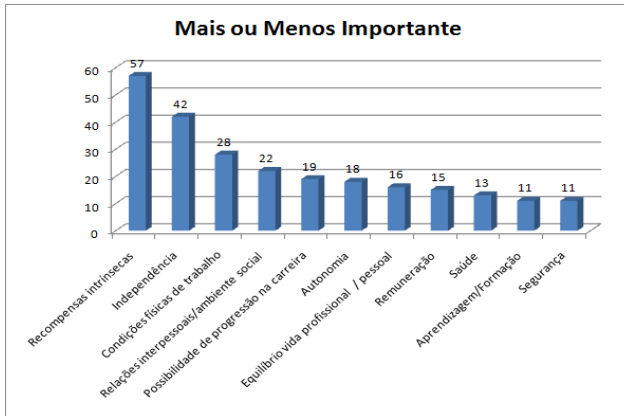
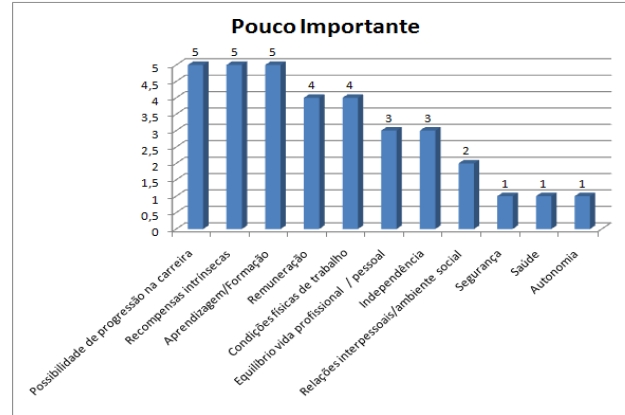
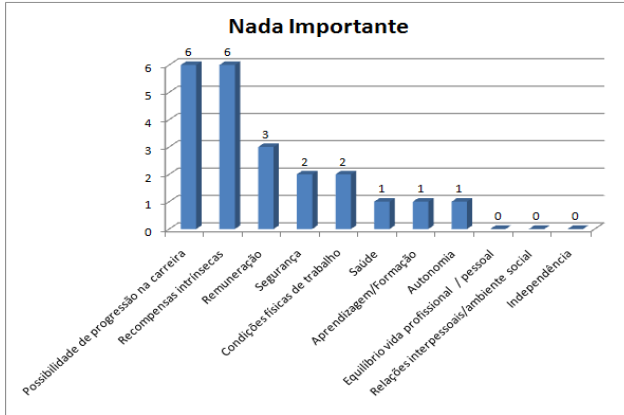
Coluna1	Dimensões da qualidade do trabalho	Nada Importante + Pouco Importante	Mais ou Menos Importante	Importante + Muito Importante
1	Autonomia	0,47%	4,21%	95,33%
2	Aprendizagem/Formação	1,40%	2,56%	96,04%
3	Condições físicas de trabalho	1,40%	6,54%	92,06%
4	Equilíbrio vida profissional / pessoal	0,70%	3,72%	95,58%
5	Independência	0,70%	9,81%	89,49%
6	Possibilidade de progressão na carreira	2,58%	4,45%	92,97%
7	Recompensas intrínsecas	2,59%	13,44%	83,96%
8	Relações interpessoais/ambiente social	0,47%	5,14%	94,39%
9	Remuneração	1,64%	3,52%	94,84%
10	Saúde	0,47%	3,03%	96,50%
11	Segurança	0,70%	2,56%	96,74%

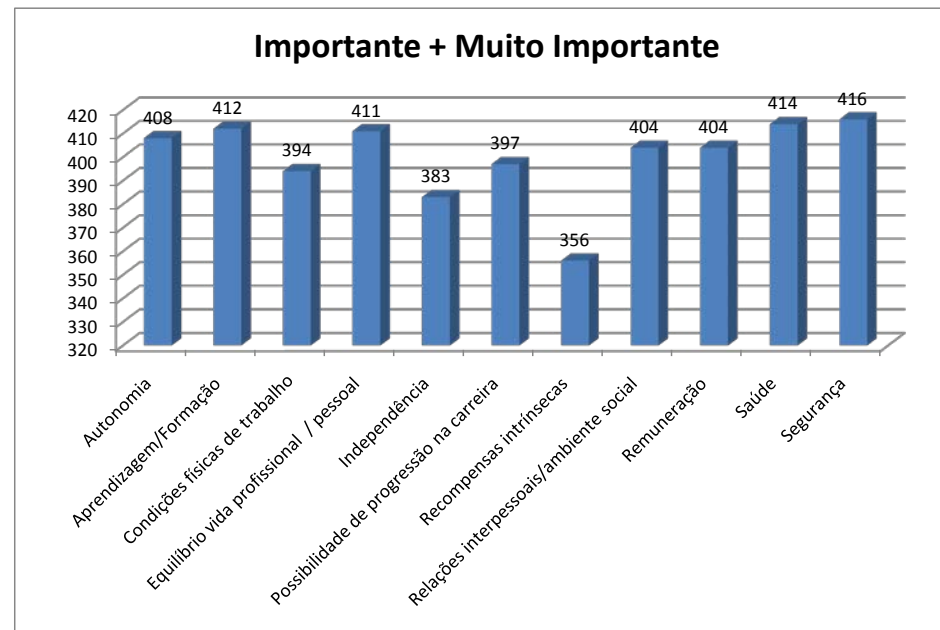
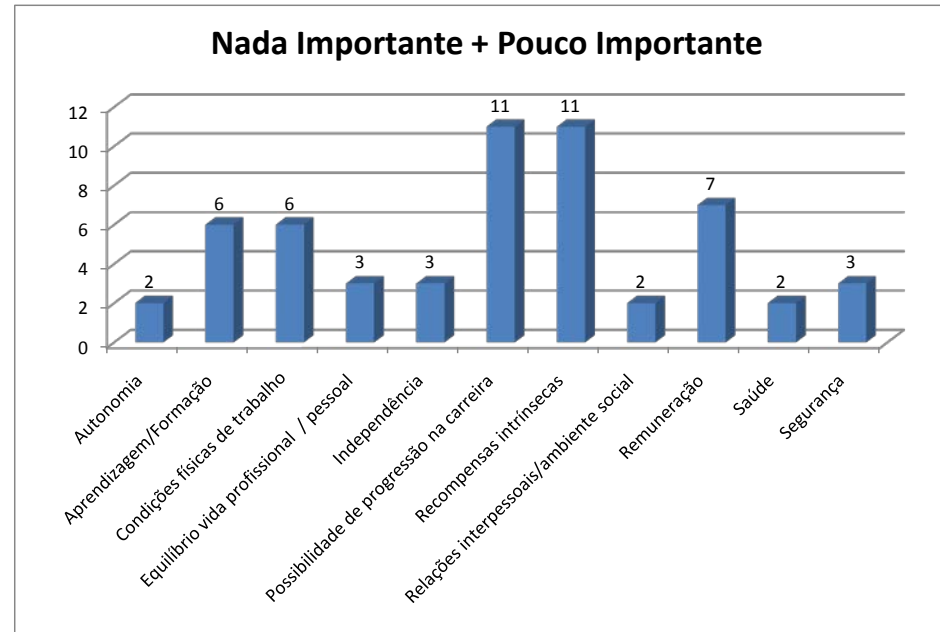
Desvio Padrão	0,46	3,35	16,62	18,78	14,42
Variância	0,21	11,23	276,23	352,71	208,07
Média	0,60%	3,04%	19,35%	46,72%	60,11%

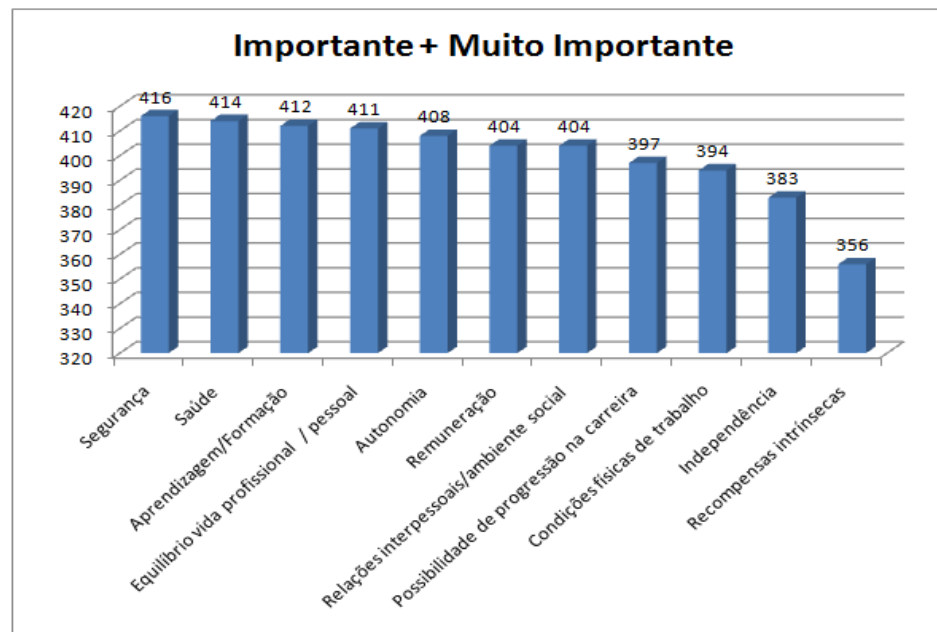
Desvio Padrão	3,22	45,22	3,82
Variância	10,39	2044,47	14,56
Média	3,28%	49,40%	93,45%











PARTE B

Nº Respostas

Coluna1	Dimensões da qualidade do trabalho	Nada Importante	Pouco Importante	Mais ou Menos Importante	Importante	Muito Importante
1	Autonomia	3	1	13	140	128
2	Aprendizagem/Formação	1	4	5	67	209
3	Condições físicas de trabalho	1	3	22	128	132
4	Equilíbrio vida profissional / pessoal	0	2	14	73	195
5	Independência	1	5	38	125	117
6	Possibilidade de progressão na carreira	5	4	15	81	180
7	Recompensas intrínsecas	5	6	34	122	115
8	Relações interpessoais/ambiente social	1	5	12	105	163
9	Remuneração	3	1	9	110	163
10	Saúde	0	2	4	51	229
11	Segurança	1	3	3	66	212

Nº Respostas

Coluna1	Dimensões da qualidade do trabalho	Nada Importante + Pouco Importante	Mais ou Menos Importante	Importante + Muito Importante
1	Autonomia	4	13	268
2	Aprendizagem/Formação	5	5	276
3	Condições físicas de trabalho	4	22	260
4	Equilíbrio vida profissional / pessoal	2	14	268
5	Independência	6	38	242
6	Possibilidade de progressão na carreira	9	15	261
7	Recompensas intrínsecas	11	34	237
8	Relações interpessoais/ambiente social	6	12	268
9	Remuneração	4	9	273
10	Saúde	2	4	280
11	Segurança	4	3	278

Percentagem de respostas

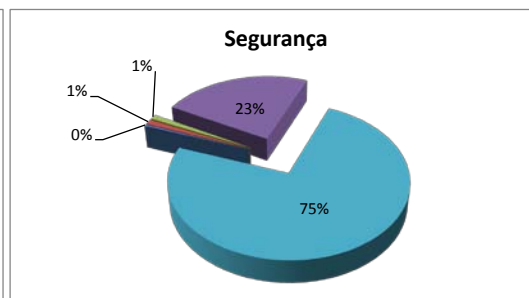
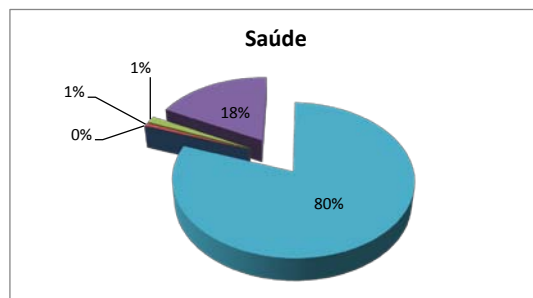
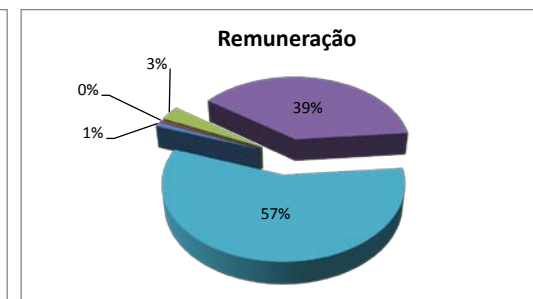
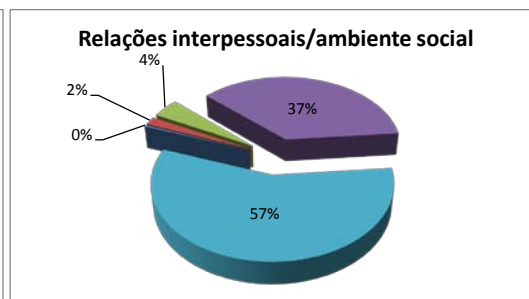
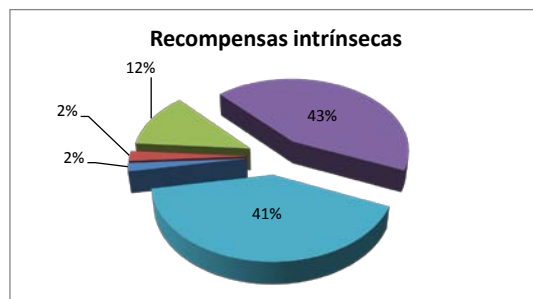
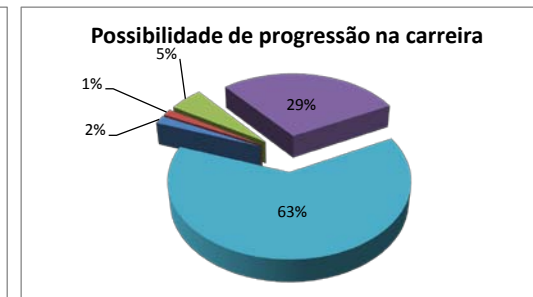
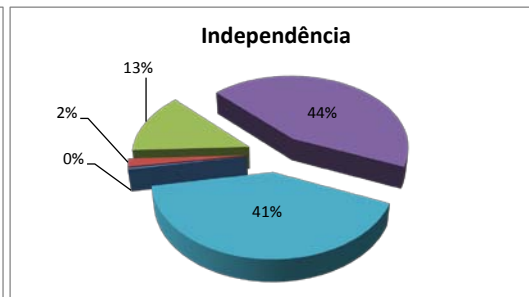
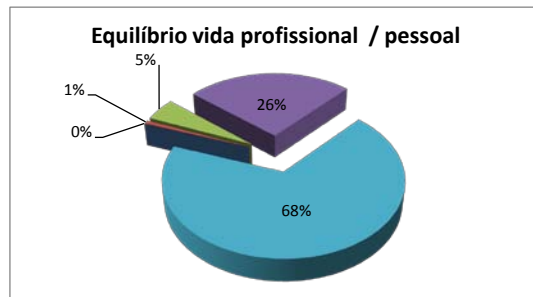
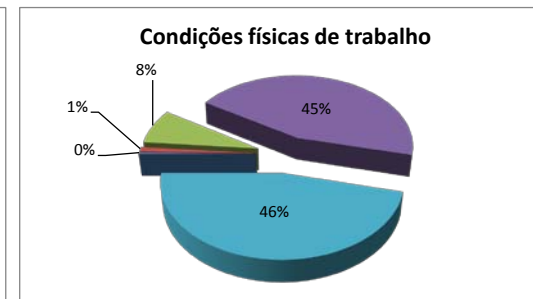
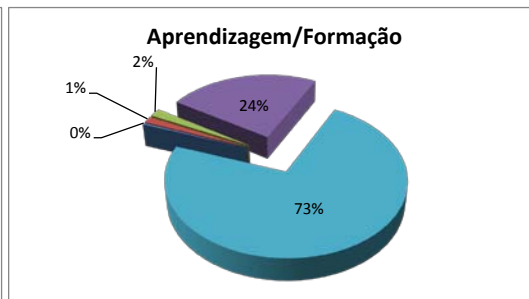
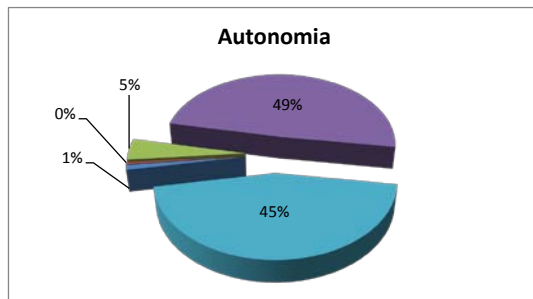
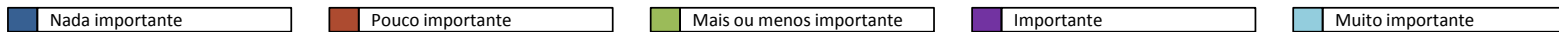
Coluna1	Dimensões da qualidade do trabalho	Nada Importante	Pouco Importante	Mais ou Menos Importante	Importante	Muito Importante
1	Autonomia	1,05%	0,35%	4,56%	49,12%	44,91%
2	Aprendizagem/Formação	0,35%	1,40%	1,75%	23,43%	73,08%
3	Condições físicas de trabalho	0,35%	1,05%	7,69%	44,76%	46,15%
4	Equilíbrio vida profissional / pessoal	0,00%	0,70%	4,93%	25,70%	68,66%
5	Independência	0,35%	1,75%	13,29%	43,71%	40,91%
6	Possibilidade de progressão na carreira	1,75%	1,40%	5,26%	28,42%	63,16%
7	Recompensas intrínsecas	1,77%	2,13%	12,06%	43,26%	40,78%
8	Relações interpessoais/ambiente social	0,35%	1,75%	4,20%	36,71%	56,99%
9	Remuneração	1,05%	0,35%	3,15%	38,46%	56,99%
10	Saúde	0,00%	0,70%	1,40%	17,83%	80,07%
11	Segurança	0,35%	1,05%	1,05%	23,16%	74,39%

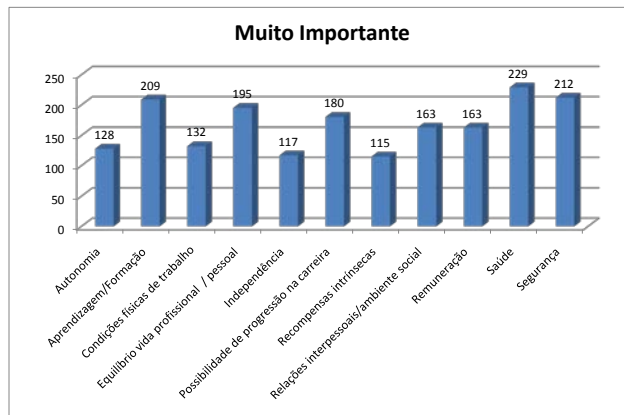
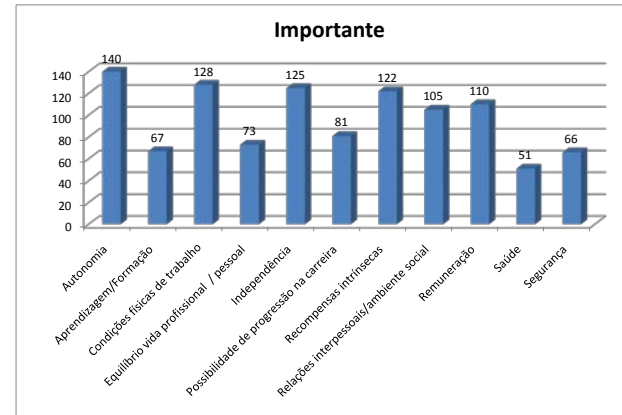
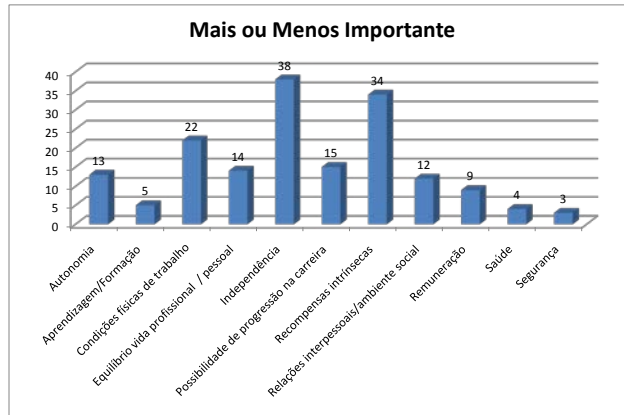
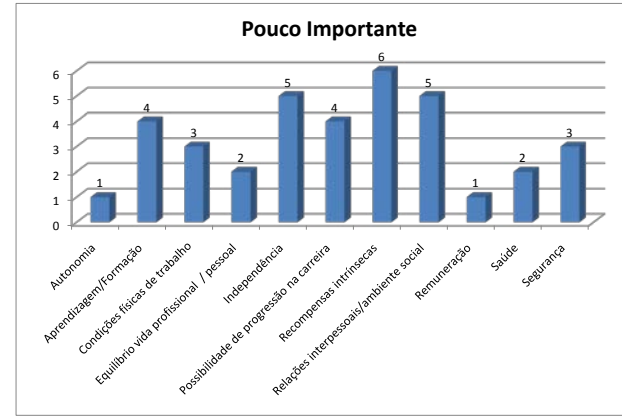
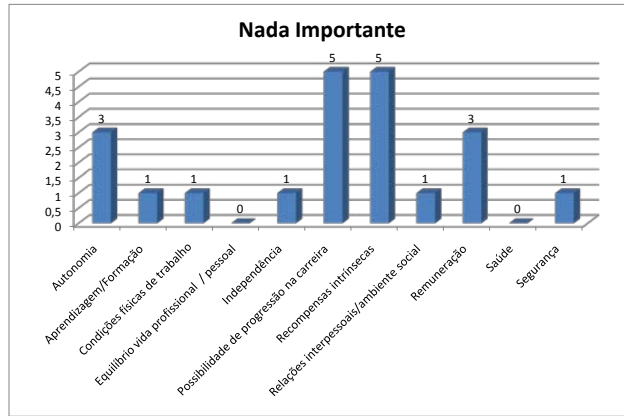
Percentagem de respostas

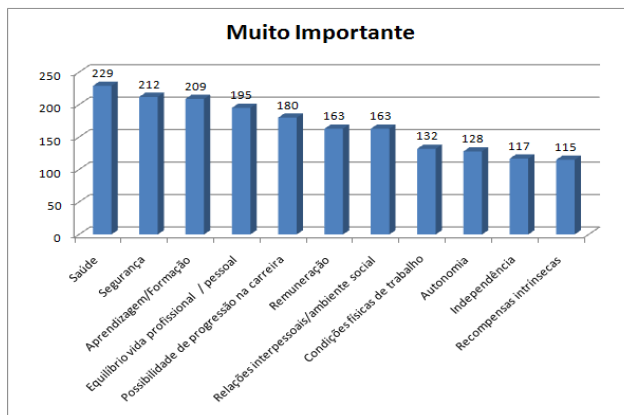
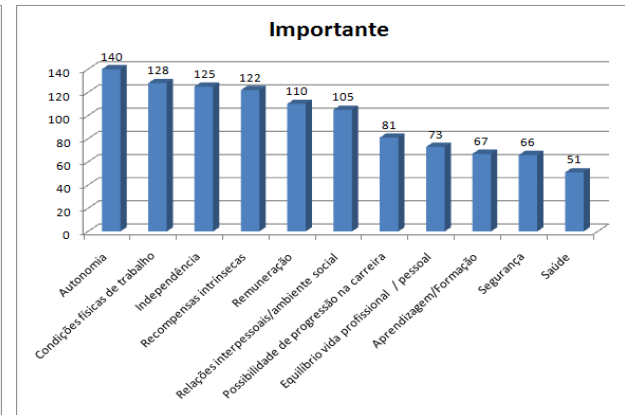
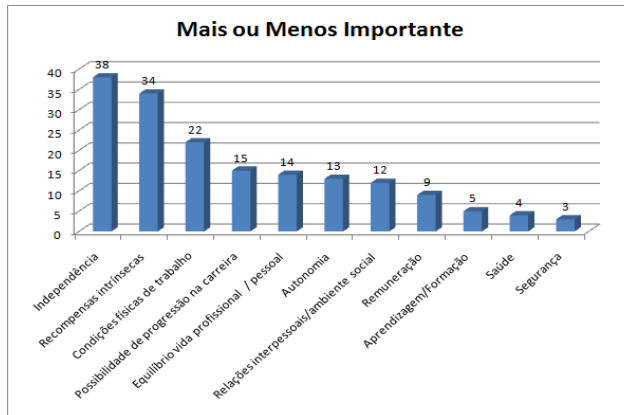
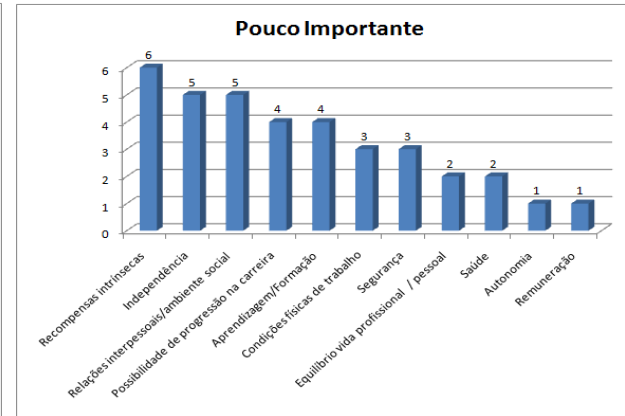
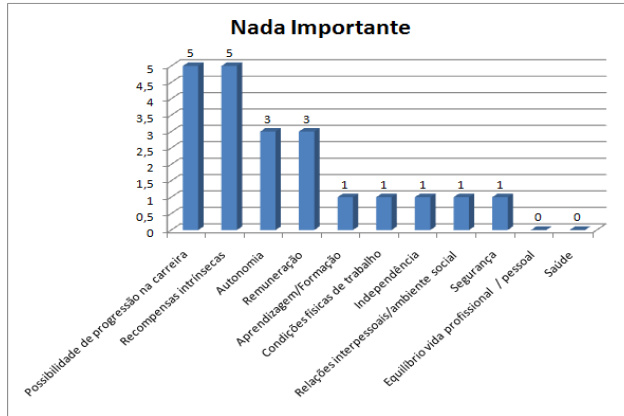
Coluna1	Dimensões da qualidade do trabalho	Nada Importante + Pouco Importante	Mais ou Menos Importante	Importante + Muito Importante
1	Autonomia	1,40%	4,56%	94,04%
2	Aprendizagem/Formação	1,75%	1,75%	96,50%
3	Condições físicas de trabalho	1,40%	7,69%	90,91%
4	Equilíbrio vida profissional / pessoal	0,70%	4,93%	94,37%
5	Independência	2,10%	13,29%	84,62%
6	Possibilidade de progressão na carreira	3,16%	5,26%	91,58%
7	Recompensas intrínsecas	3,90%	12,06%	84,04%
8	Relações interpessoais/ambiente social	2,10%	4,20%	93,71%
9	Remuneração	1,40%	3,15%	95,45%
10	Saúde	0,70%	1,40%	97,90%
11	Segurança	1,4%	1,1%	97,5%

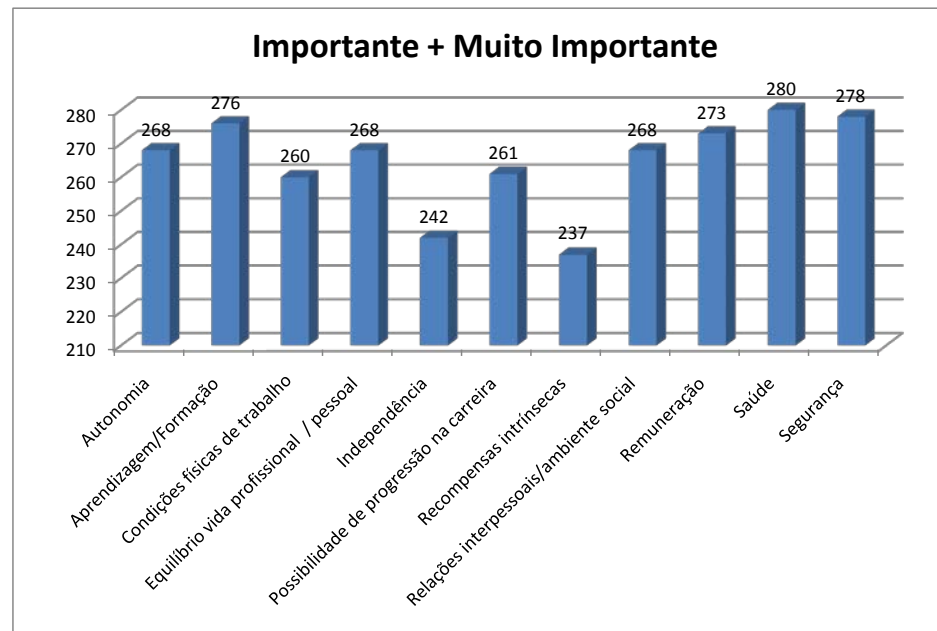
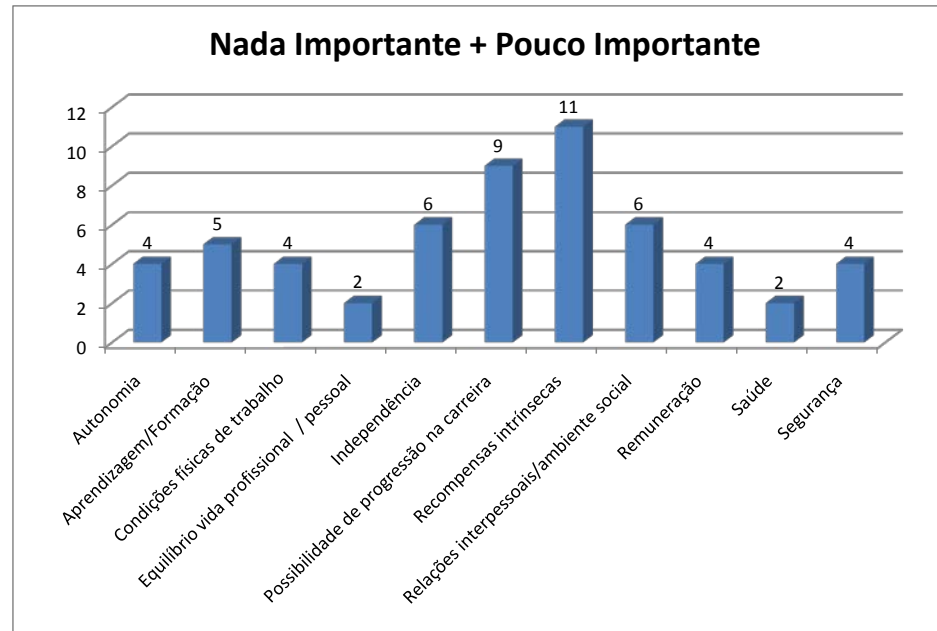
Desvio Padrão	0,65	3,59	16,66	17,61	14,21
Variância	0,42	12,86	277,46	310,15	201,95
Média	0,91%	3,27%	19,72%	46,39%	58,74%

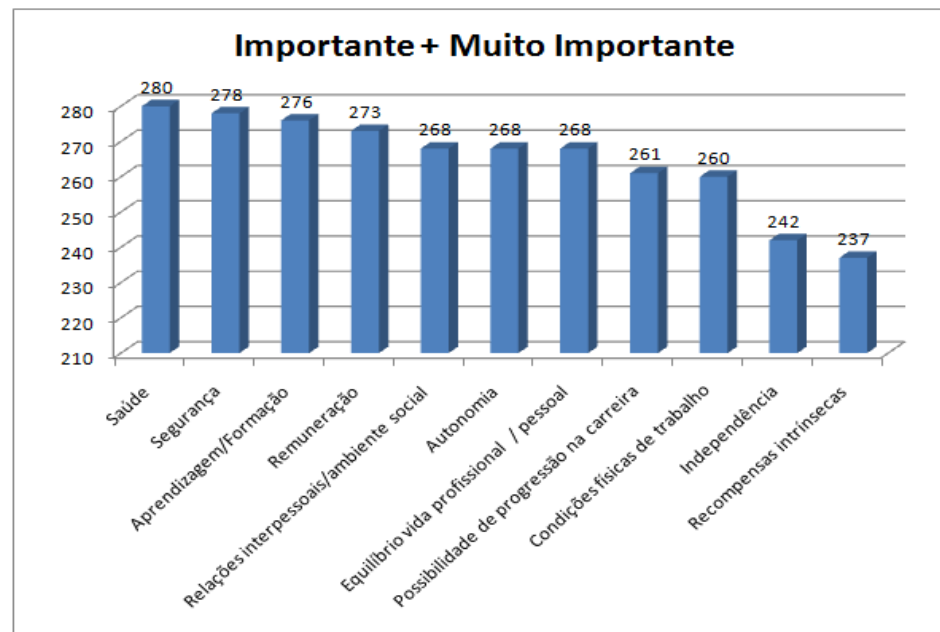
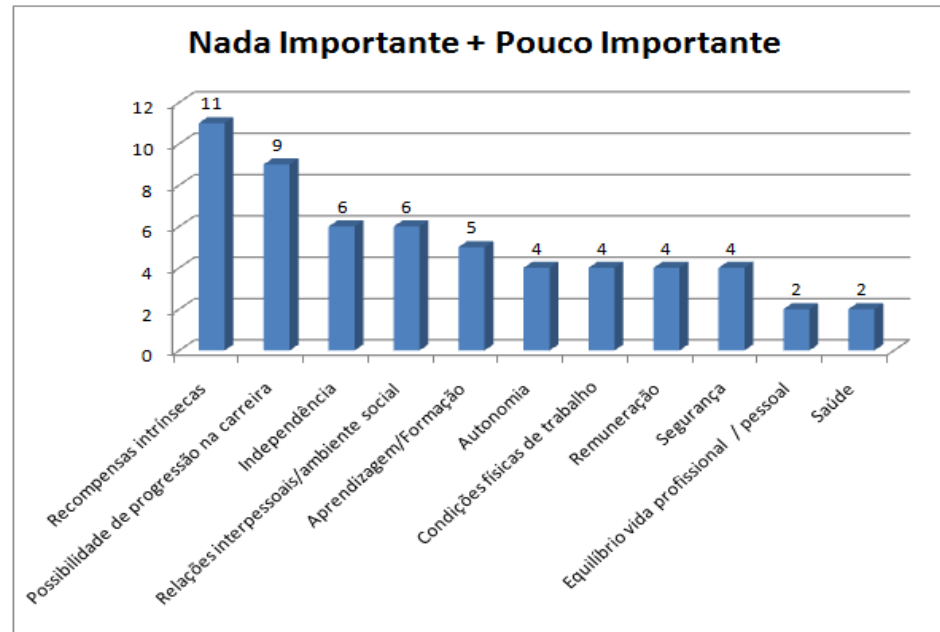
Desvio Padrão	3,43	44,93	4,72
Variância	11,77	2018,90	22,28
Média	3,61%	49,09%	92,79%











PARTE B

Nº Respostas

Coluna1	Dimensões da qualidade do trabalho	Nada Importante	Pouco Importante	Mais ou Menos Importante	Importante	Muito Importante
1	Autonomia	6	2	22	196	211
2	Aprendizagem/Formação	4	6	15	102	311
3	Condições físicas de trabalho	6	6	35	170	220
4	Equilíbrio vida profissional / pessoal	3	4	21	106	301
5	Independência	3	5	36	211	178
6	Possibilidade de progressão na carreira	12	4	21	135	264
7	Recompensas intrínsecas	15	10	52	178	176
8	Relações interpessoais/ambiente social	3	3	27	132	269
9	Remuneração	9	5	18	136	264
10	Saúde	5	2	15	69	348
11	Segurança	6	0	20	94	319

Nº Respostas

Coluna1	Dimensões da qualidade do trabalho	Nada Importante + Pouco Importante	Mais ou Menos Importante	Importante + Muito Importante
1	Autonomia	8	22	407
2	Aprendizagem/Formação	10	15	413
3	Condições físicas de trabalho	12	35	390
4	Equilíbrio vida profissional / pessoal	7	21	407
5	Independência	8	36	389
6	Possibilidade de progressão na carreira	16	21	399
7	Recompensas intrínsecas	25	52	354
8	Relações interpessoais/ambiente social	6	27	401
9	Remuneração	14	18	400
10	Saúde	7	15	417
11	Segurança	6	20	413

Porcentagem de respostas

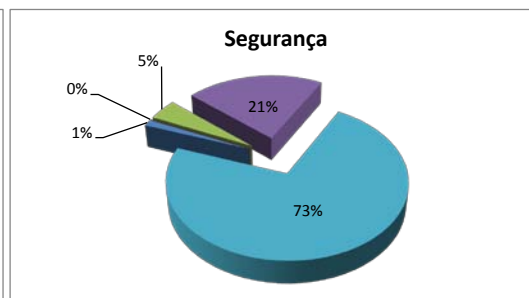
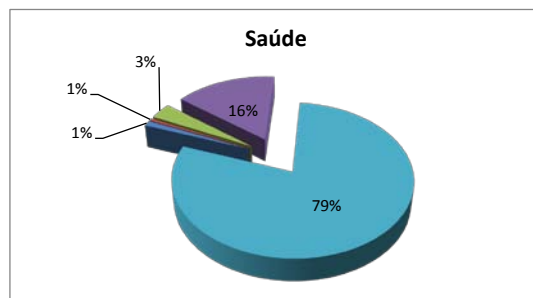
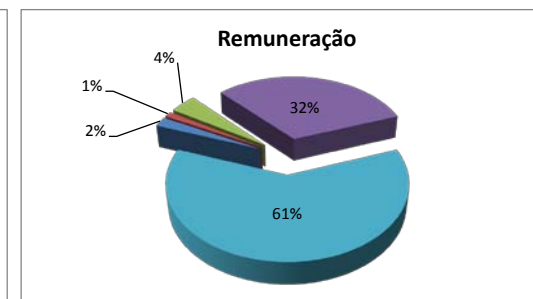
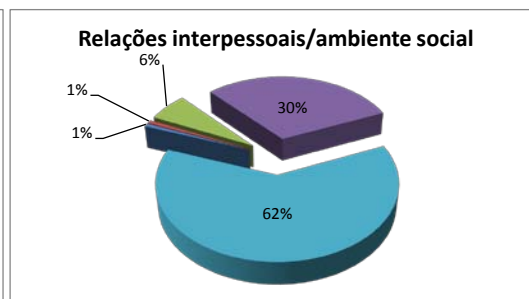
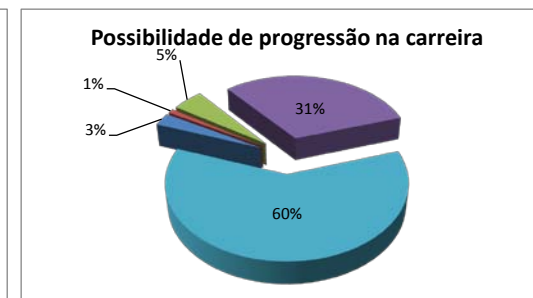
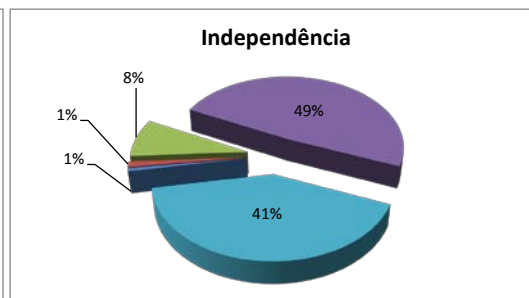
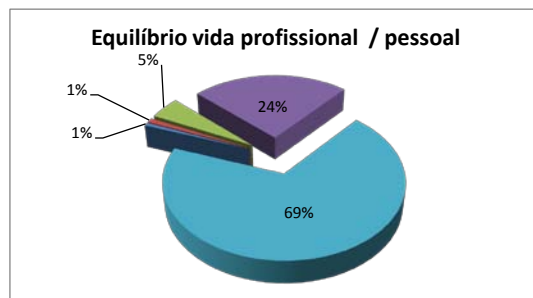
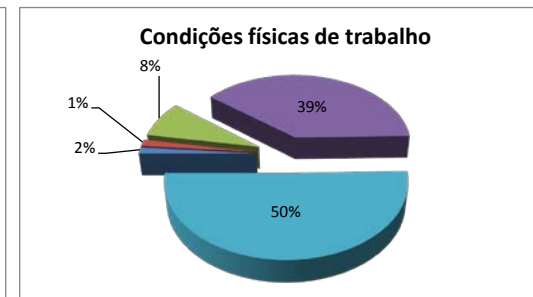
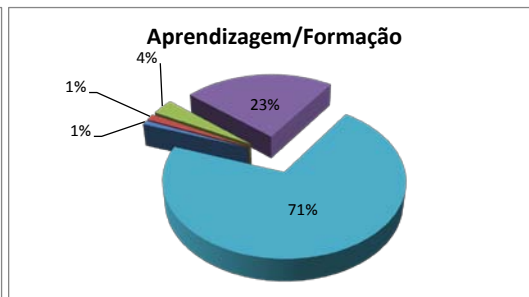
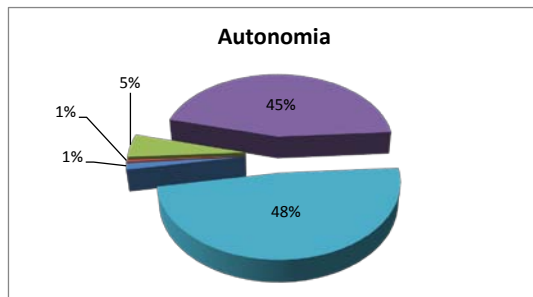
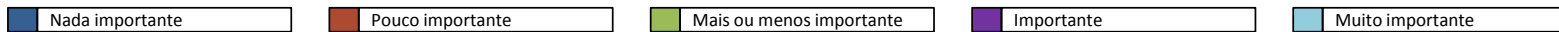
Coluna1	Dimensões da qualidade do trabalho	Nada Importante	Pouco Importante	Mais ou Menos Importante	Importante	Muito Importante
1	Autonomia	1,37%	0,46%	5,03%	44,85%	48,28%
2	Aprendizagem/Formação	0,91%	1,37%	3,42%	23,29%	71,00%
3	Condições físicas de trabalho	1,37%	1,37%	8,01%	38,90%	50,34%
4	Equilíbrio vida profissional / pessoal	0,69%	0,92%	4,83%	24,37%	69,20%
5	Independência	0,69%	1,15%	8,31%	48,73%	41,11%
6	Possibilidade de progressão na carreira	2,75%	0,92%	4,82%	30,96%	60,55%
7	Recompensas intrínsecas	3,48%	2,32%	12,06%	41,30%	40,84%
8	Relações interpessoais/ambiente social	0,69%	0,69%	6,22%	30,41%	61,98%
9	Remuneração	2,08%	1,16%	4,17%	31,48%	61,11%
10	Saúde	1,14%	0,46%	3,42%	15,72%	79,27%
11	Segurança	1,37%	0,00%	4,56%	21,41%	72,67%

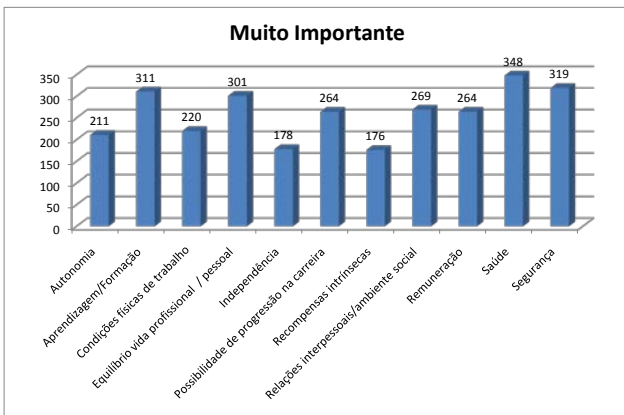
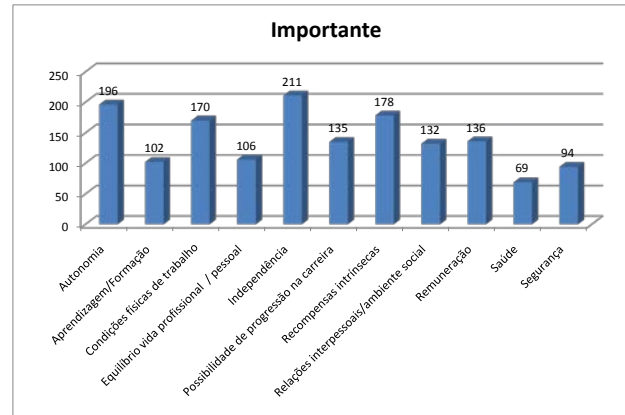
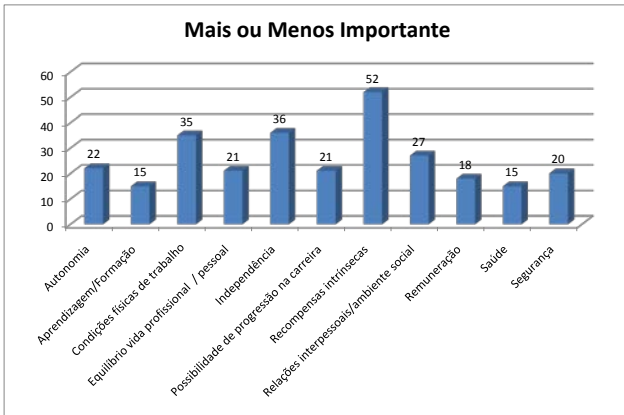
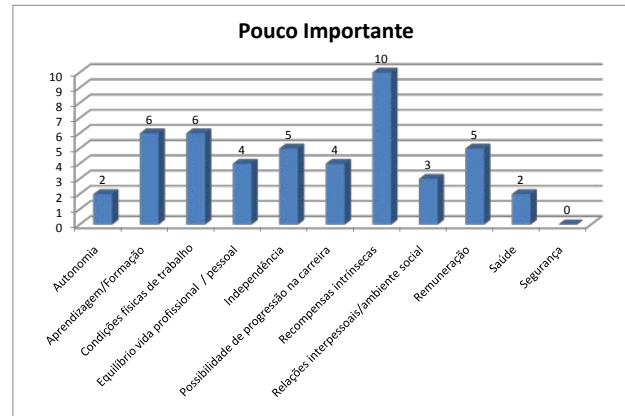
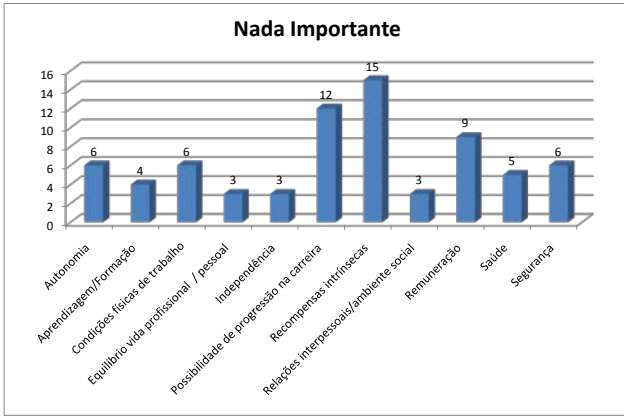
Porcentagem de respostas

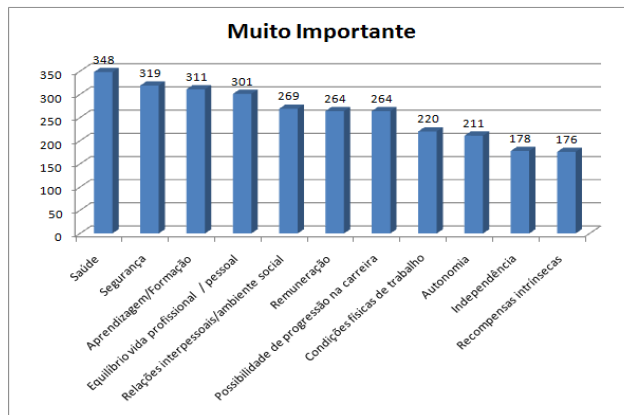
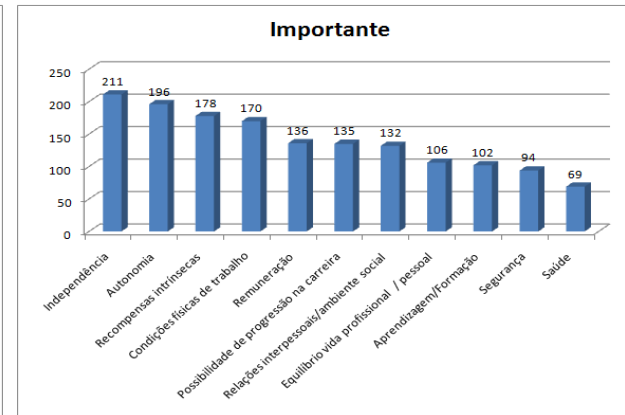
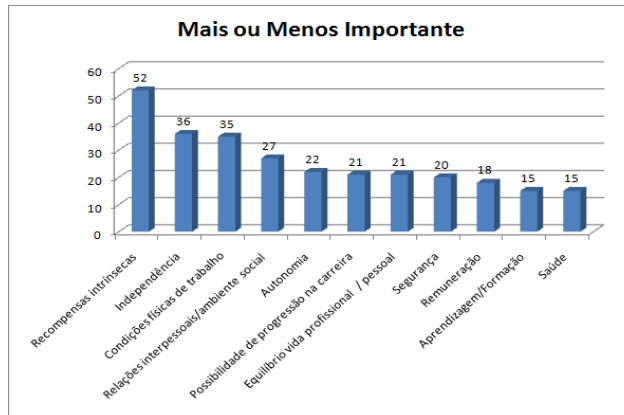
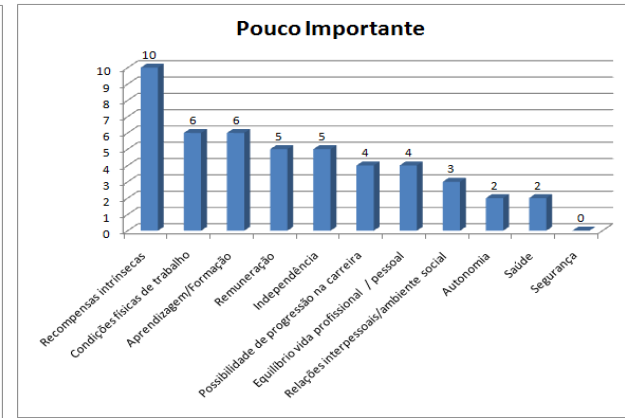
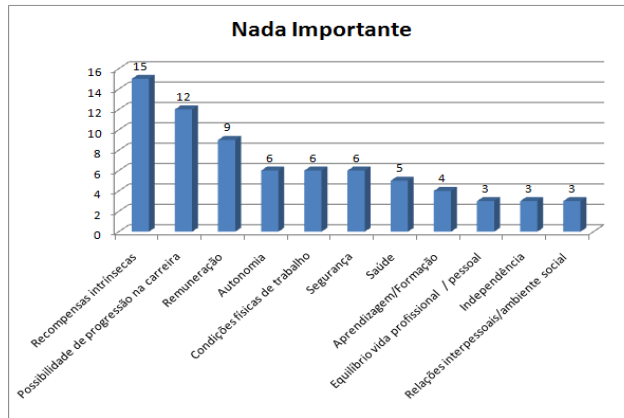
Coluna1	Dimensões da qualidade do trabalho	Nada Importante + Pouco Importante	Mais ou Menos Importante	Importante + Muito Importante
1	Autonomia	1,83%	5,03%	93,14%
2	Aprendizagem/Formação	2,28%	3,42%	94,29%
3	Condições físicas de trabalho	2,75%	8,01%	89,24%
4	Equilíbrio vida profissional / pessoal	1,61%	4,83%	93,56%
5	Independência	1,85%	8,31%	89,84%
6	Possibilidade de progressão na carreira	3,67%	4,82%	91,51%
7	Recompensas intrínsecas	5,80%	12,06%	82,13%
8	Relações interpessoais/ambiente social	1,38%	6,22%	92,40%
9	Remuneração	3,24%	4,17%	92,59%
10	Saúde	1,59%	3,42%	94,99%
11	Segurança	1,37%	4,56%	94,08%

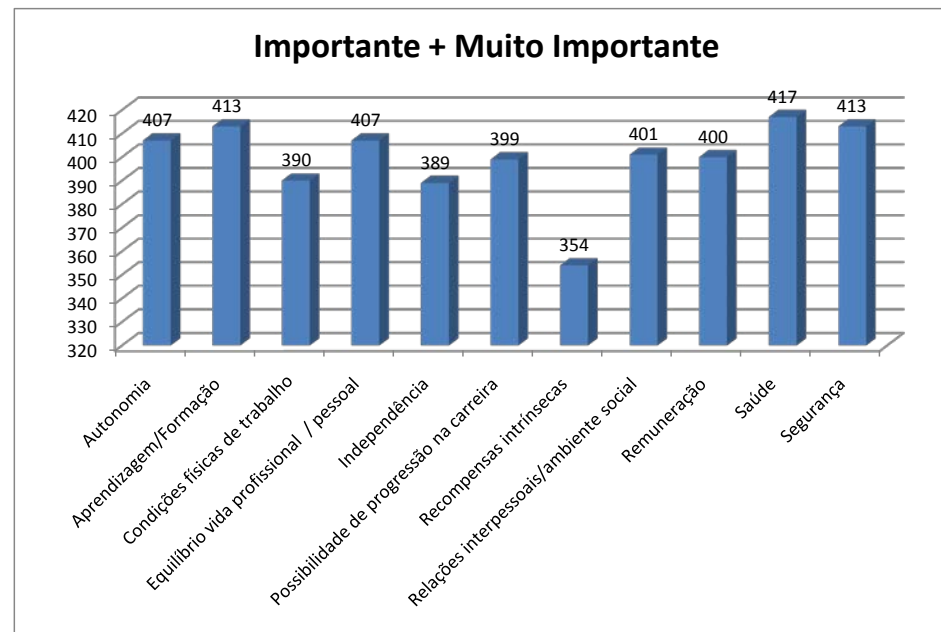
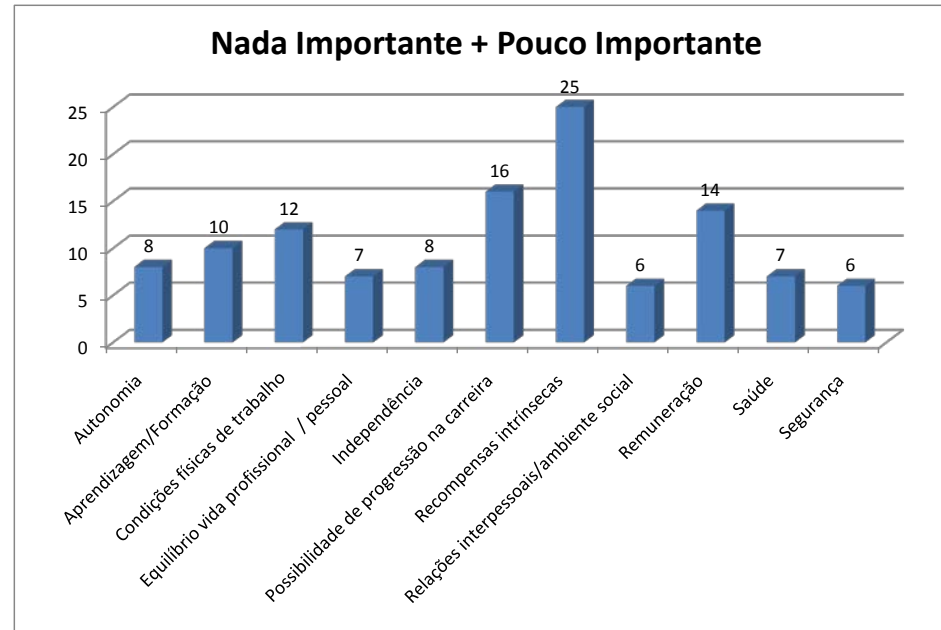
Desvio Padrão	0,80	3,12	15,27	18,28	13,02
Variância	0,65	9,76	233,14	334,14	169,64
Média	1,24%	3,44%	18,92%	45,81%	59,67%

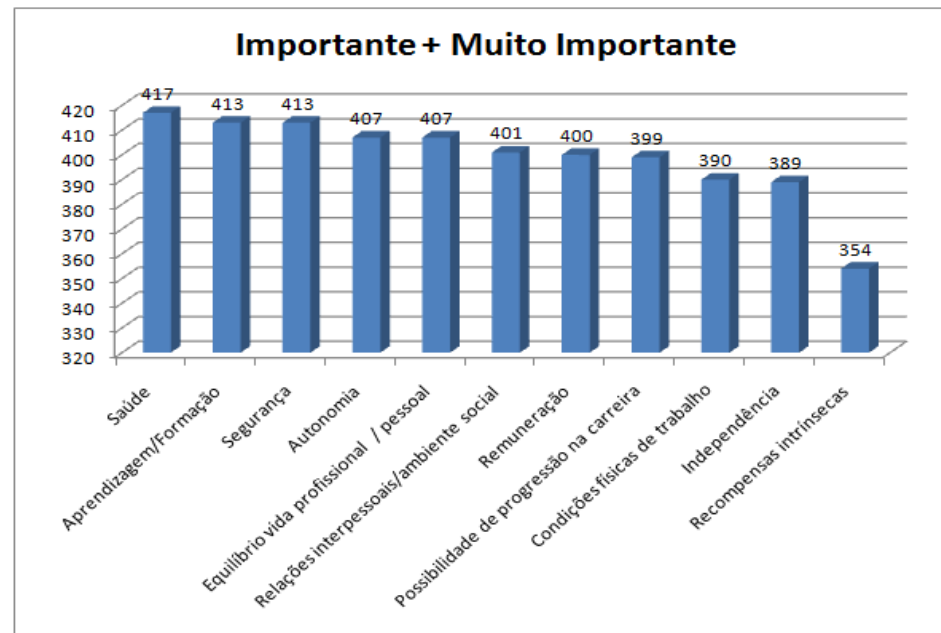
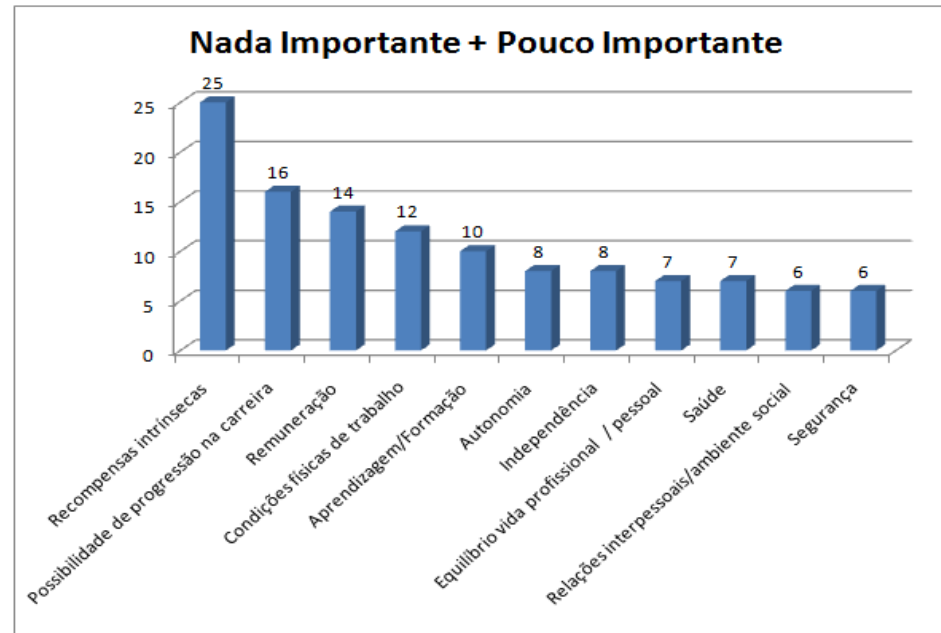
Desvio Padrão	2,68	43,98	3,62
Variância	7,16	1933,98	13,09
Média	4,19%	48,76%	91,62%











PARTE B

Nº Respostas

Coluna1	Dimensões da qualidade do trabalho	Nada Importante	Pouco Importante	Mais ou Menos Importante	Importante	Muito Importante
1	Autonomia	5	2	18	216	289
2	Aprendizagem/Formação	4	6	11	121	388
3	Condições físicas de trabalho	4	7	33	239	247
4	Equilíbrio vida profissional / pessoal	3	5	18	124	377
5	Independência	3	8	48	233	237
6	Possibilidade de progressão na carreira	10	4	25	165	325
7	Recompensas intrínsecas	9	10	63	224	222
8	Relações interpessoais/ambiente social	4	5	21	173	328
9	Remuneração	6	5	20	208	289
10	Saúde	4	2	11	84	429
11	Segurança	4	2	14	115	395

Nº Respostas

Coluna1	Dimensões da qualidade do trabalho	Nada Importante + Pouco Importante	Mais ou Menos Importante	Importante + Muito Importante
1	Autonomia	7	18	505
2	Aprendizagem/Formação	10	11	509
3	Condições físicas de trabalho	11	33	486
4	Equilíbrio vida profissional / pessoal	8	18	501
5	Independência	11	48	470
6	Possibilidade de progressão na carreira	14	25	490
7	Recompensas intrínsecas	19	63	446
8	Relações interpessoais/ambiente social	9	21	501
9	Remuneração	11	20	497
10	Saúde	6	11	513
11	Segurança	6	14	510

Porcentagem de respostas

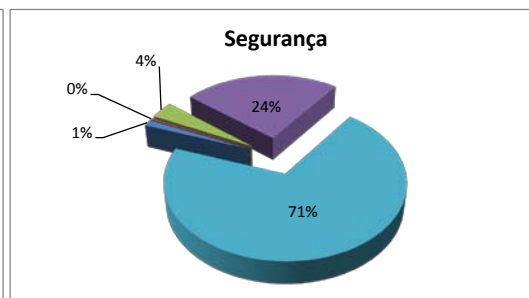
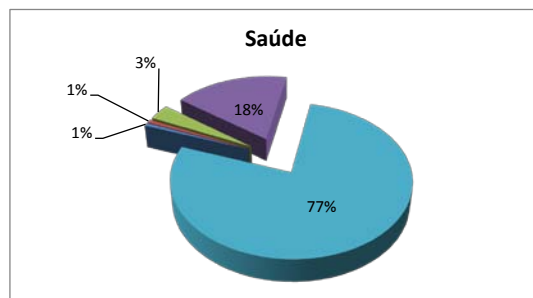
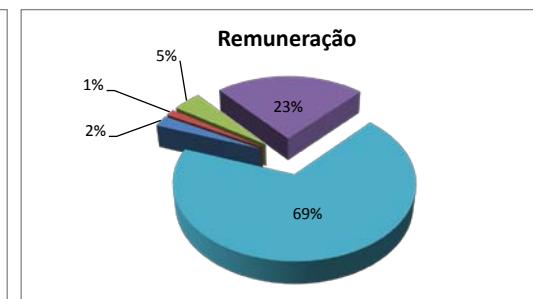
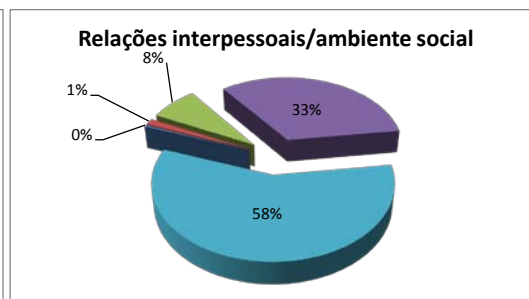
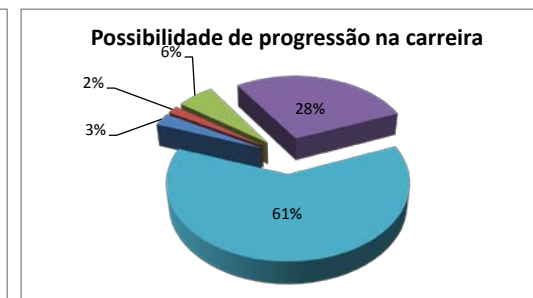
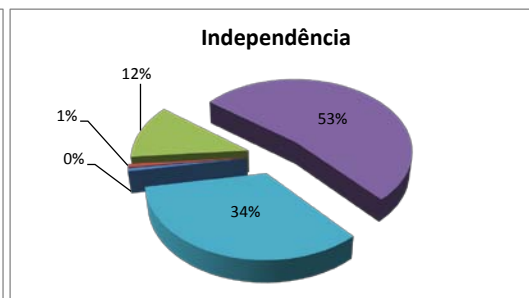
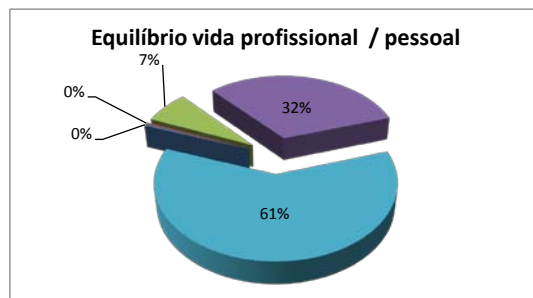
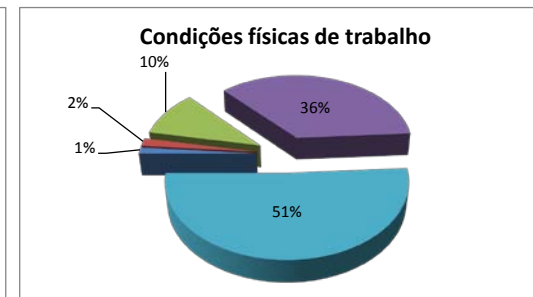
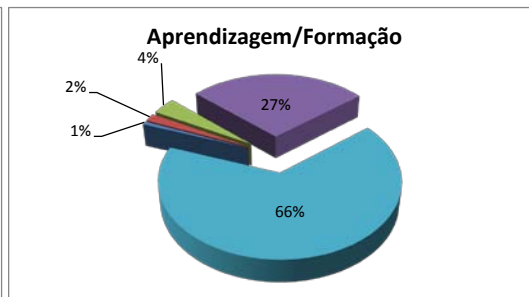
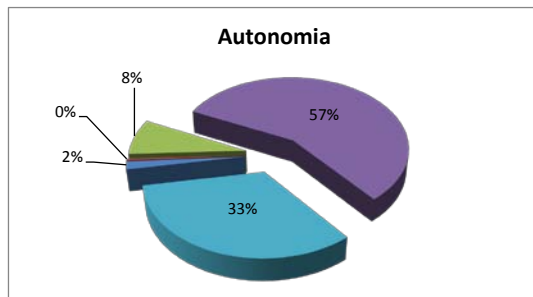
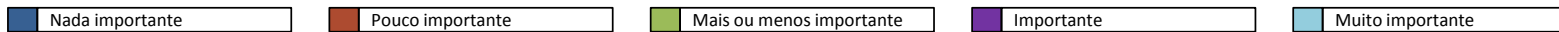
Coluna1	Dimensões da qualidade do trabalho	Nada Importante	Pouco Importante	Mais ou Menos Importante	Importante	Muito Importante
1	Autonomia	0,94%	0,38%	3,40%	40,75%	54,53%
2	Aprendizagem/Formação	0,75%	1,13%	2,08%	22,83%	73,21%
3	Condições físicas de trabalho	0,75%	1,32%	6,23%	45,09%	46,60%
4	Equilíbrio vida profissional / pessoal	0,57%	0,95%	3,42%	23,53%	71,54%
5	Independência	0,57%	1,51%	9,07%	44,05%	44,80%
6	Possibilidade de progressão na carreira	1,89%	0,76%	4,73%	31,19%	61,44%
7	Recompensas intrínsecas	1,70%	1,89%	11,93%	42,42%	42,05%
8	Relações interpessoais/ambiente social	0,75%	0,94%	3,95%	32,58%	61,77%
9	Remuneração	1,14%	0,95%	3,79%	39,39%	54,73%
10	Saúde	0,75%	0,38%	2,08%	15,85%	80,94%
11	Segurança	0,75%	0,38%	2,64%	21,70%	74,53%

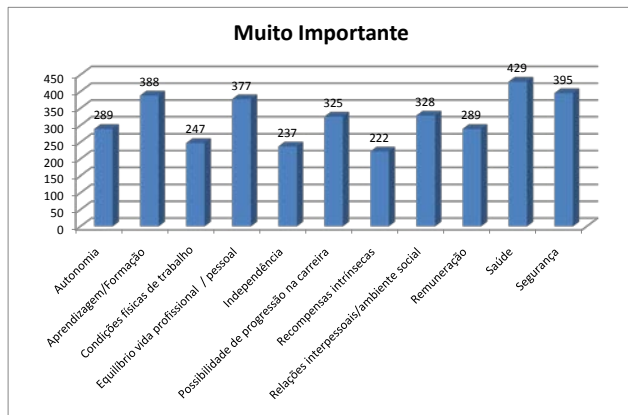
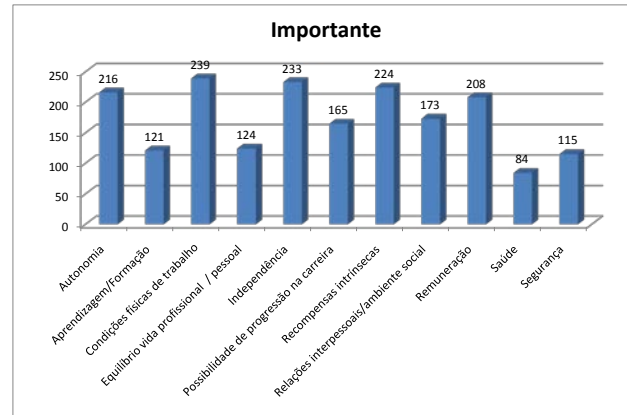
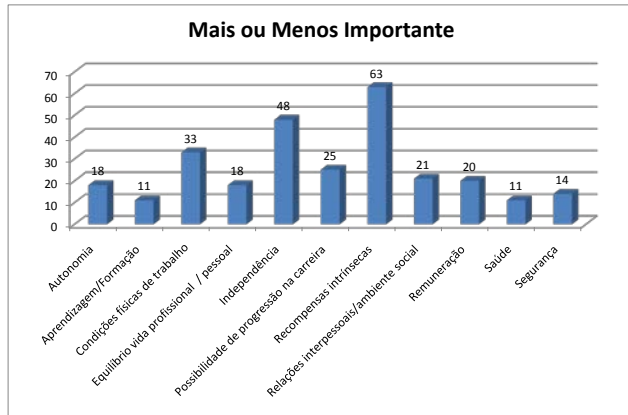
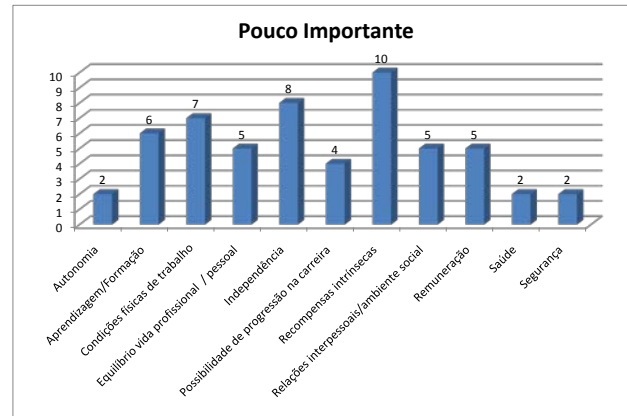
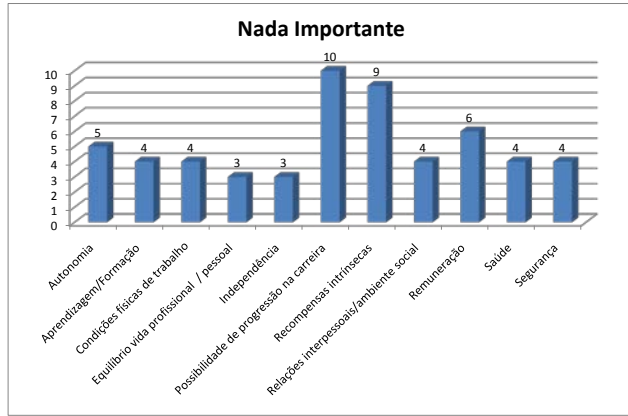
Porcentagem de respostas

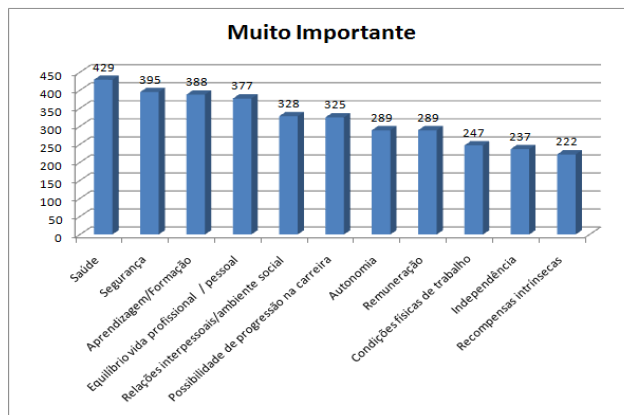
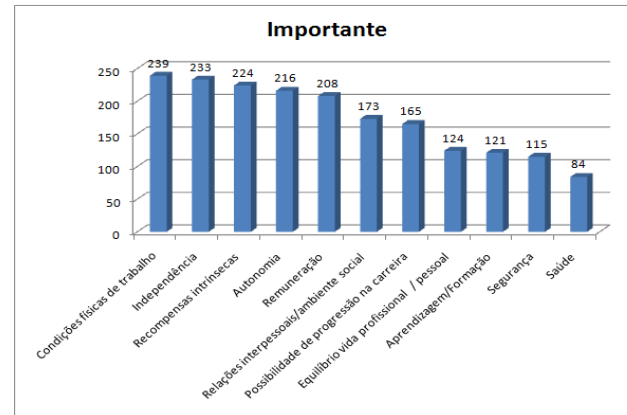
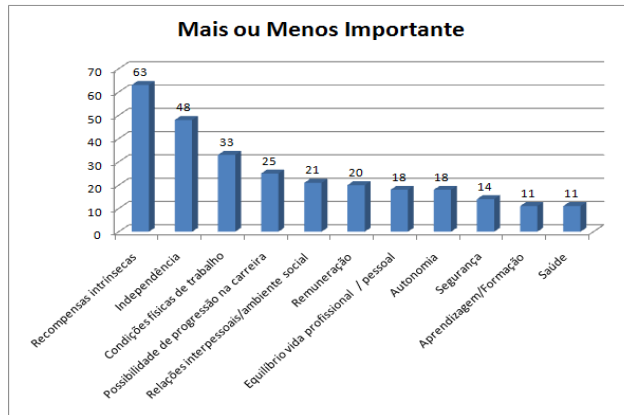
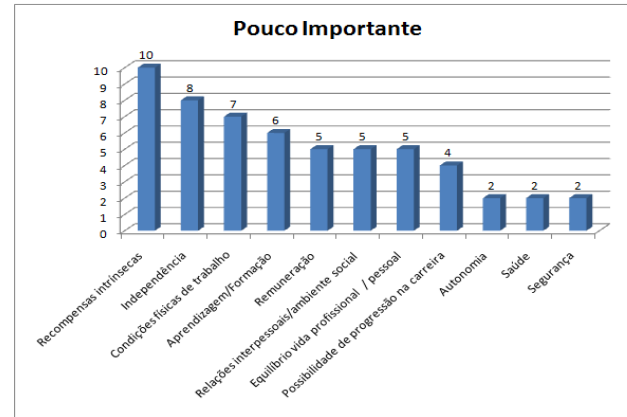
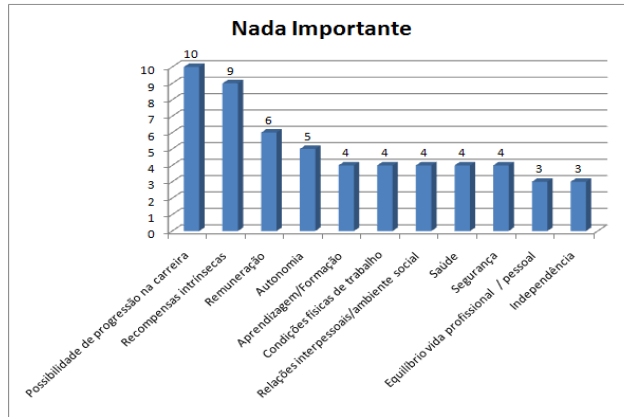
Coluna1	Dimensões da qualidade do trabalho	Nada Importante + Pouco Importante	Mais ou Menos Importante	Importante + Muito Importante
1	Autonomia	1,32%	3,40%	95,28%
2	Aprendizagem/Formação	1,89%	2,08%	96,04%
3	Condições físicas de trabalho	2,08%	6,23%	91,70%
4	Equilíbrio vida profissional / pessoal	1,52%	3,42%	95,07%
5	Independência	2,08%	9,07%	88,85%
6	Possibilidade de progressão na carreira	2,65%	4,73%	92,63%
7	Recompensas intrínsecas	3,60%	11,93%	84,47%
8	Relações interpessoais/ambiente social	1,69%	3,95%	94,35%
9	Remuneração	2,08%	3,79%	94,13%
10	Saúde	1,13%	2,08%	96,79%
11	Segurança	1,13%	2,64%	96,23%

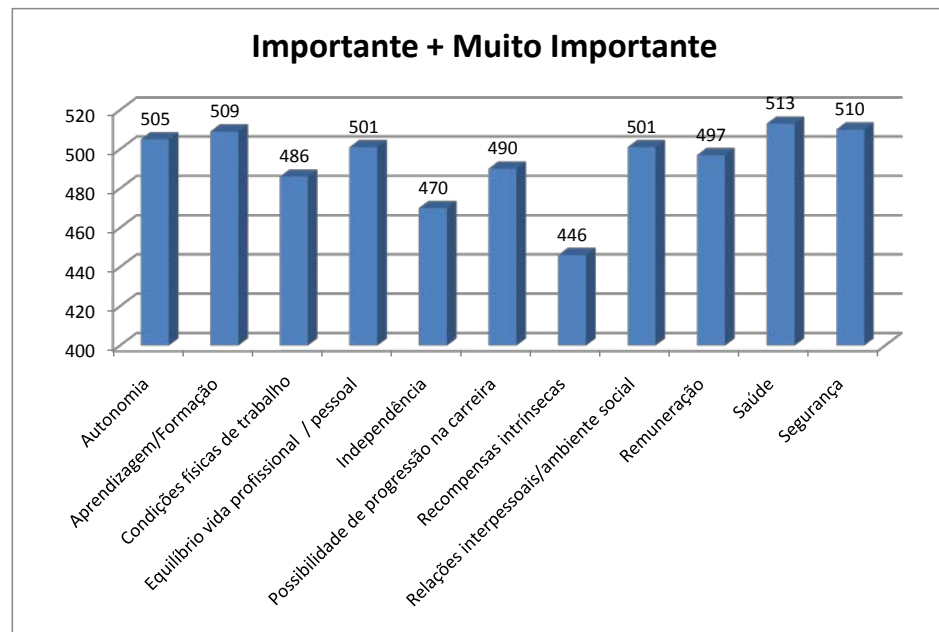
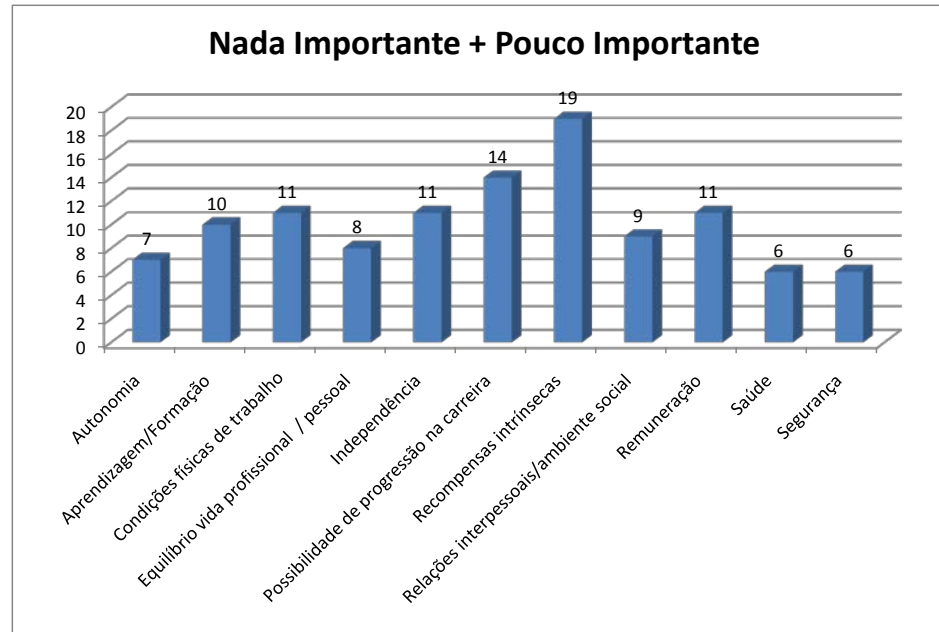
Desvio Padrão	0,46	2,94	16,08	18,39	13,23
Variância	0,21	8,65	258,58	338,18	174,95
Média	0,96%	2,90%	18,76%	46,61%	60,56%

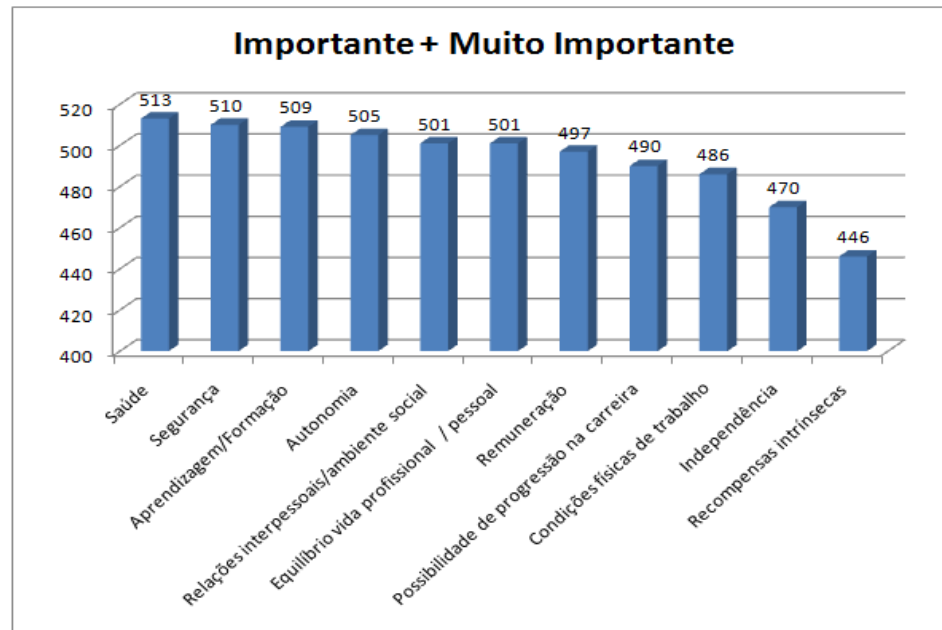
Desvio Padrão	2,66	45,35	3,71
Variância	7,07	2057,07	13,79
Média	3,39%	49,04%	93,23%











PARTE B

Nº Respostas

Coluna1	Dimensões da qualidade do trabalho	Nada Importante	Pouco Importante	Mais ou Menos Importante	Importante	Muito Importante
1	Autonomia	5	1	23	167	97
2	Aprendizagem/Formação	2	5	11	82	197
3	Condições físicas de trabalho	4	5	30	106	151
4	Equilíbrio vida profissional / pessoal	1	1	21	94	179
5	Independência	2	2	35	155	99
6	Possibilidade de progressão na carreira	8	5	17	83	182
7	Recompensas intrínsecas	12	7	40	117	110
8	Relações interpessoais/ambiente social	1	4	22	97	169
9	Remuneração	7	4	13	68	201
10	Saúde	2	2	10	53	231
11	Segurança	4	1	11	72	210

Nº Respostas

Coluna1	Dimensões da qualidade do trabalho	Nada Importante + Pouco Importante	Mais ou Menos Importante	Importante + Muito Importante
1	Autonomia	6	23	264
2	Aprendizagem/Formação	7	11	279
3	Condições físicas de trabalho	9	30	257
4	Equilíbrio vida profissional / pessoal	2	21	273
5	Independência	4	35	254
6	Possibilidade de progressão na carreira	13	17	265
7	Recompensas intrínsecas	19	40	227
8	Relações interpessoais/ambiente social	5	22	266
9	Remuneração	11	13	269
10	Saúde	4	10	284
11	Segurança	5	11	282

Porcentagem de respostas

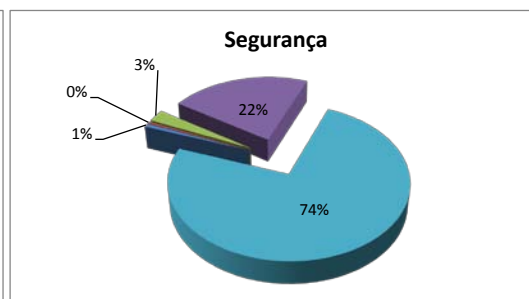
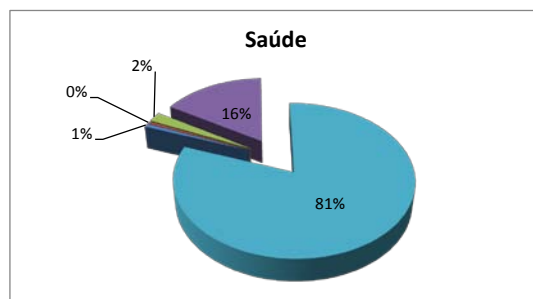
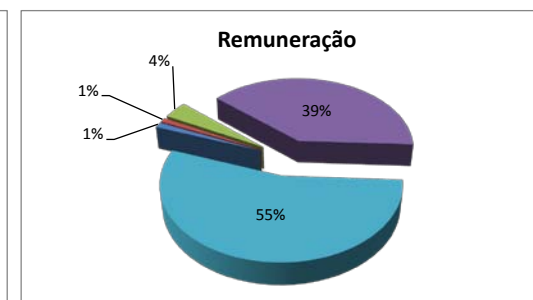
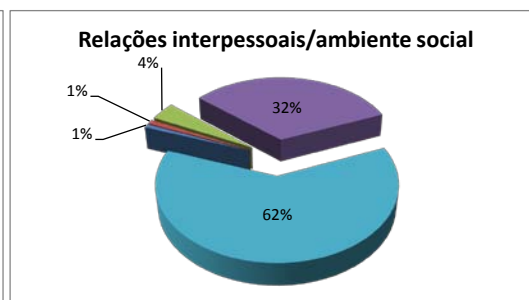
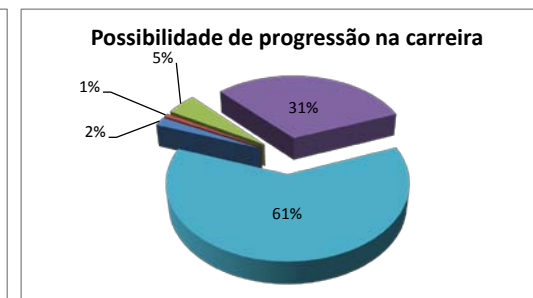
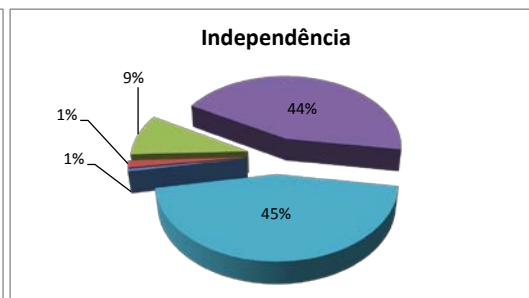
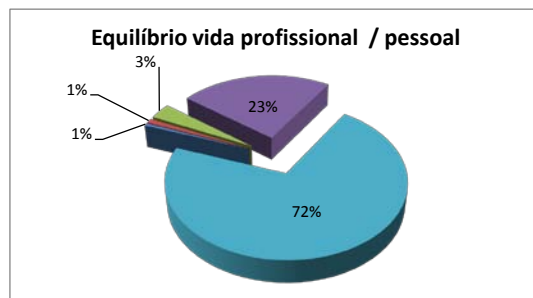
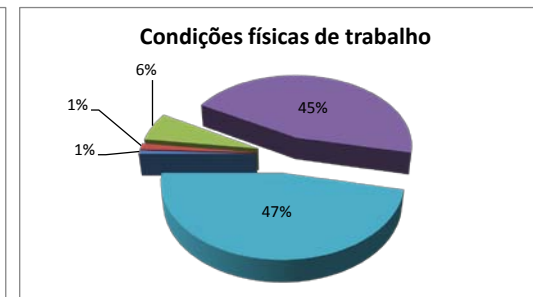
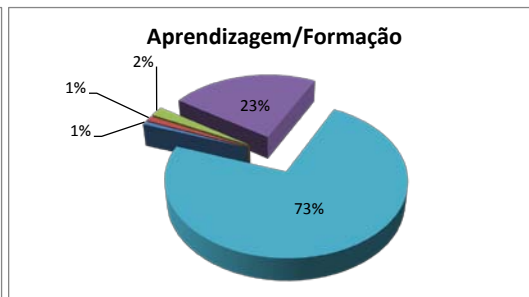
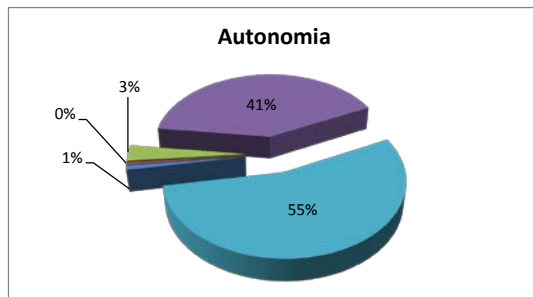
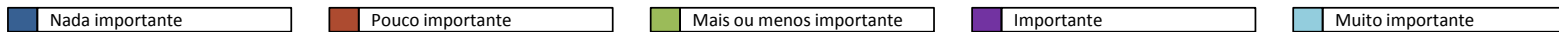
Coluna1	Dimensões da qualidade do trabalho	Nada Importante	Pouco Importante	Mais ou Menos Importante	Importante	Muito Importante
1	Autonomia	1,71%	0,34%	7,85%	57,00%	33,11%
2	Aprendizagem/Formação	0,67%	1,68%	3,70%	27,61%	66,33%
3	Condições físicas de trabalho	1,35%	1,69%	10,14%	35,81%	51,01%
4	Equilíbrio vida profissional / pessoal	0,34%	0,34%	7,09%	31,76%	60,47%
5	Independência	0,68%	0,68%	11,95%	52,90%	33,79%
6	Possibilidade de progressão na carreira	2,71%	1,69%	5,76%	28,14%	61,69%
7	Recompensas intrínsecas	4,20%	2,45%	13,99%	40,91%	38,46%
8	Relações interpessoais/ambiente social	0,34%	1,37%	7,51%	33,11%	57,68%
9	Remuneração	2,39%	1,37%	4,44%	23,21%	68,60%
10	Saúde	0,67%	0,67%	3,36%	17,79%	77,52%
11	Segurança	1,34%	0,34%	3,69%	24,16%	70,47%

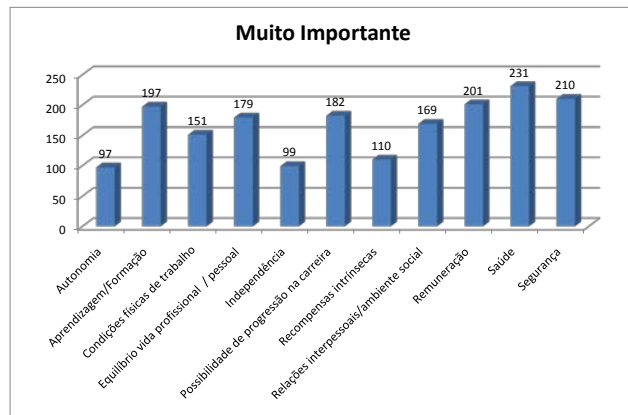
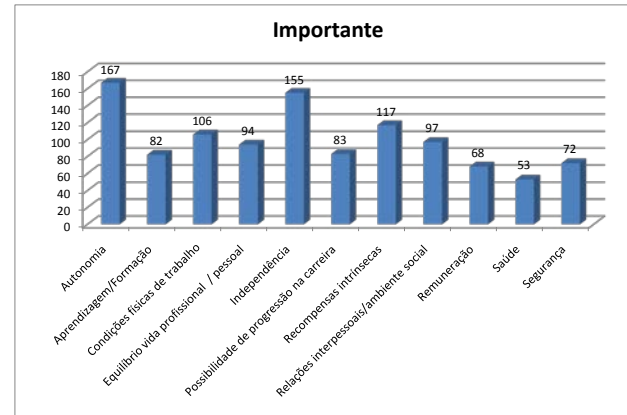
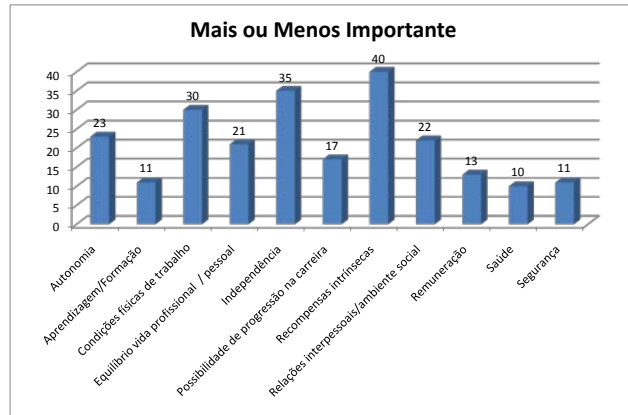
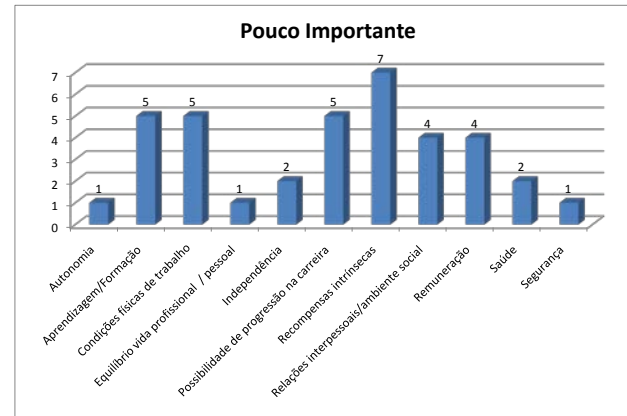
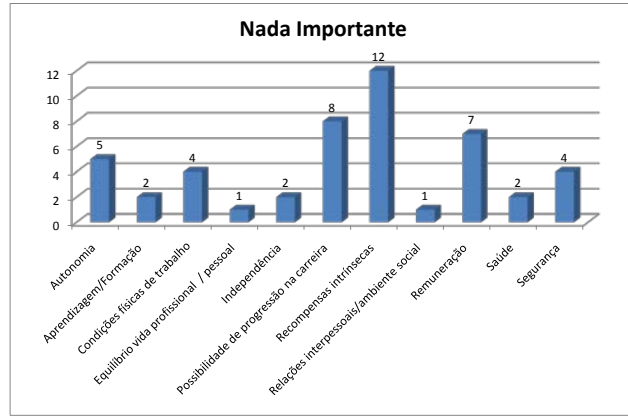
Porcentagem de respostas

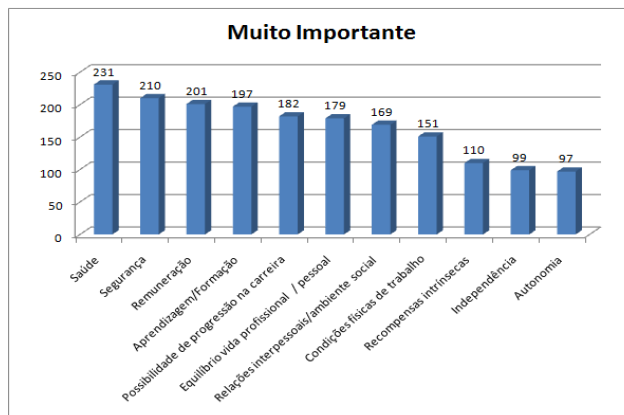
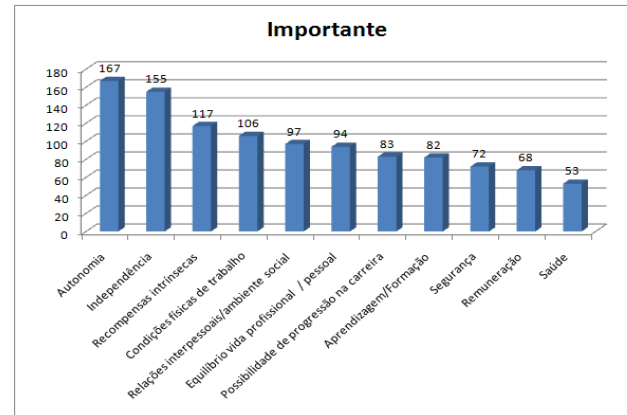
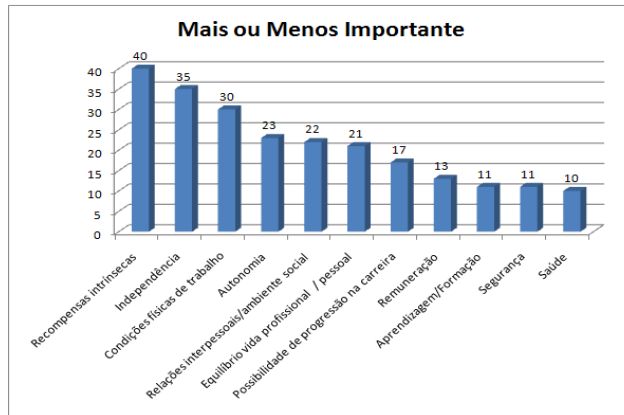
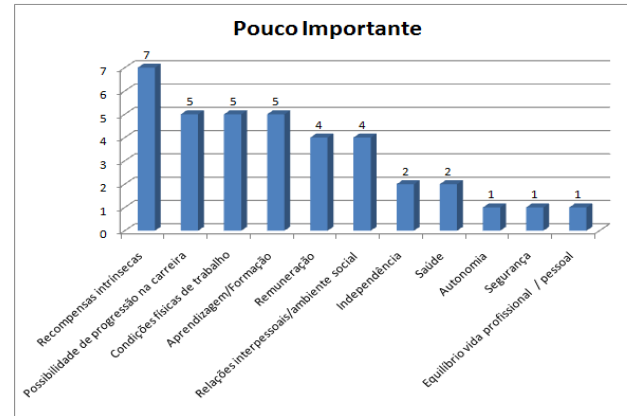
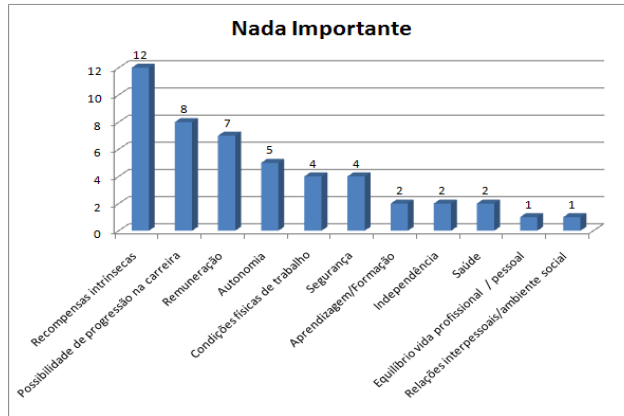
Coluna1	Dimensões da qualidade do trabalho	Nada Importante + Pouco Importante	Mais ou Menos Importante	Importante + Muito Importante
1	Autonomia	2,05%	7,85%	90,10%
2	Aprendizagem/Formação	2,36%	3,70%	93,94%
3	Condições físicas de trabalho	3,04%	10,14%	86,82%
4	Equilíbrio vida profissional / pessoal	0,68%	7,09%	92,23%
5	Independência	1,37%	11,95%	86,69%
6	Possibilidade de progressão na carreira	4,41%	5,76%	89,83%
7	Recompensas intrínsecas	6,64%	13,99%	79,37%
8	Relações interpessoais/ambiente social	1,71%	7,51%	90,78%
9	Remuneração	3,75%	4,44%	91,81%
10	Saúde	1,34%	3,36%	95,30%
11	Segurança	1,68%	3,69%	94,63%

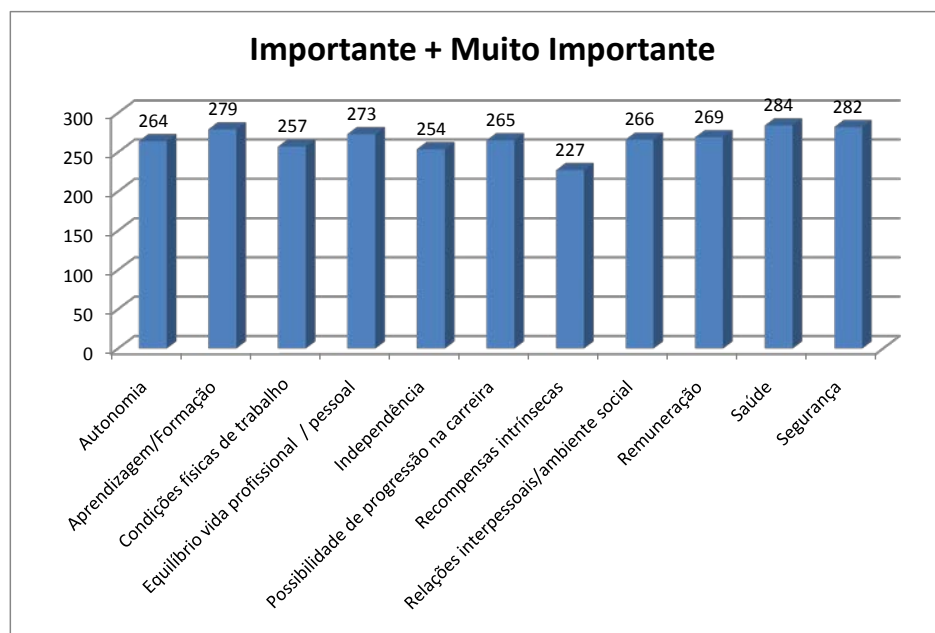
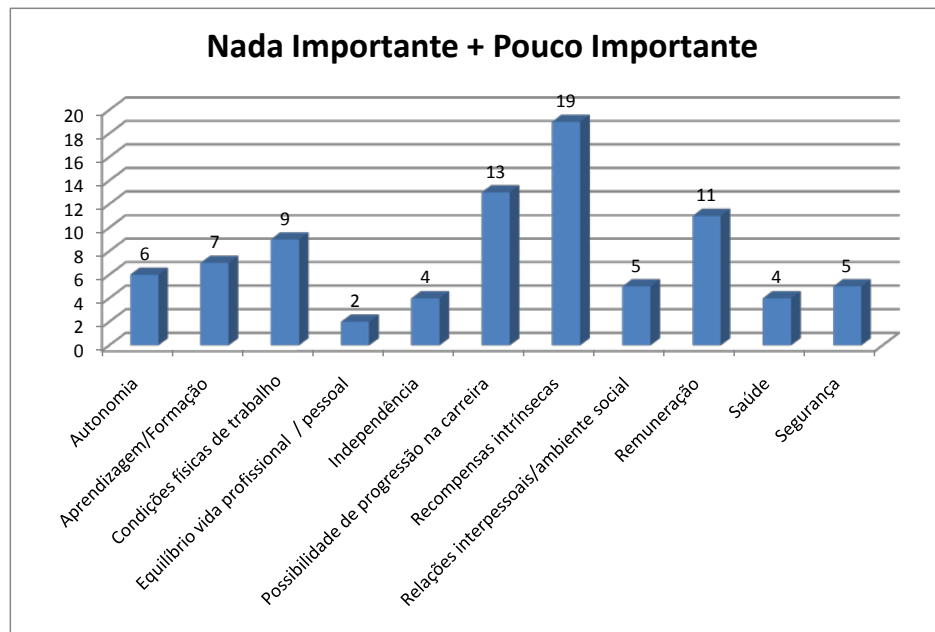
Desvio Padrão	0,98	3,99	16,21	17,73	15,30
Variância	0,96	15,95	262,89	314,47	234,22
Média	1,32%	4,19%	20,54%	45,07%	56,28%

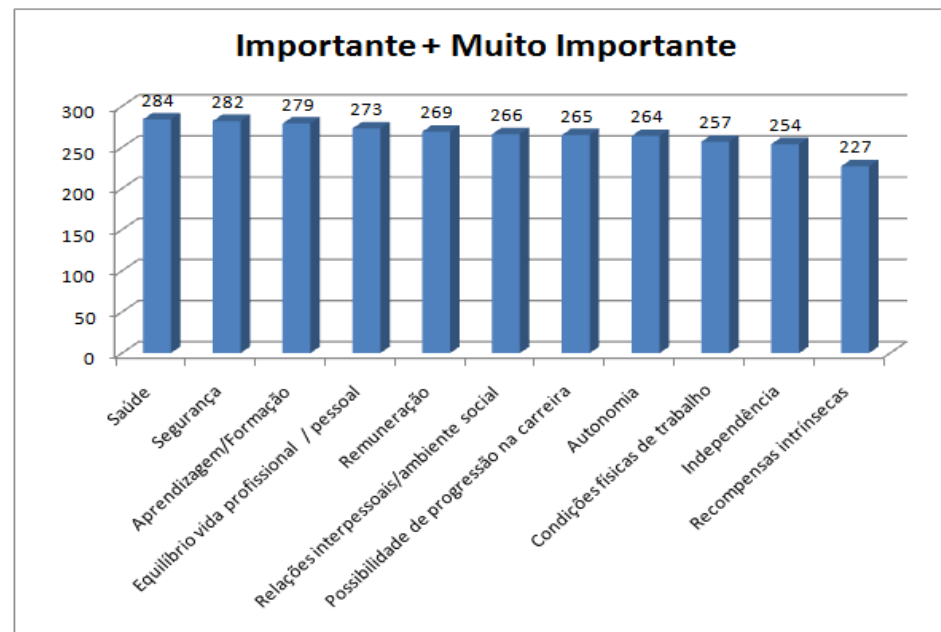
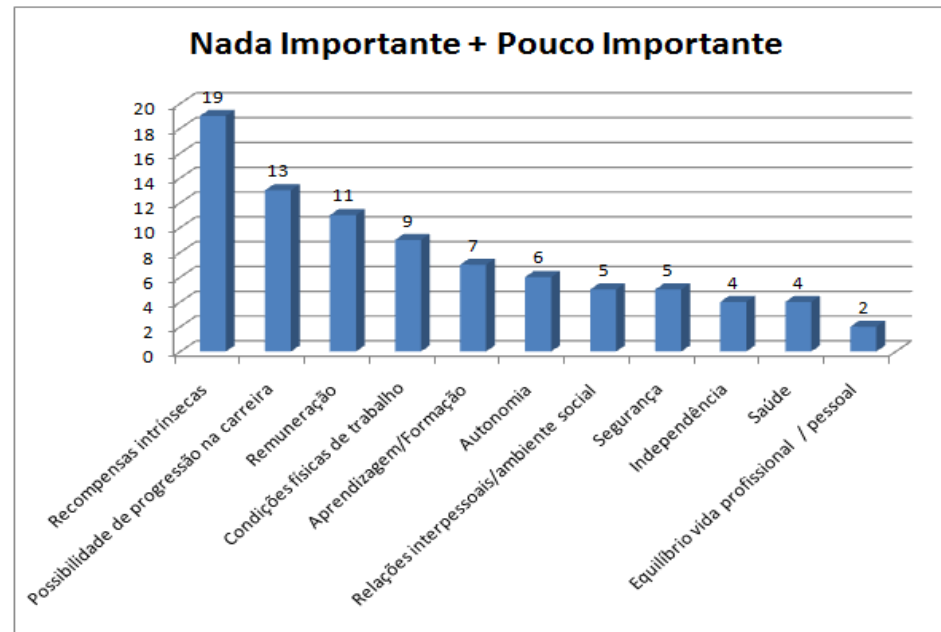
Desvio Padrão	3,60	42,62	4,56
Variância	12,97	1816,41	20,78
Média	4,93%	48,68%	90,14%











PARTE B

Nº Respostas

Coluna1	Dimensões da qualidade do trabalho	Nada Importante	Pouco Importante	Mais ou Menos Importante	Importante	Muito Importante
1	Autonomia	5	1	9	80	100
2	Aprendizagem/Formação	2	5	4	54	131
3	Condições físicas de trabalho	3	3	17	78	95
4	Equilíbrio vida profissional / pessoal	1	2	8	46	139
5	Independência	1	3	18	86	87
6	Possibilidade de progressão na carreira	4	4	14	61	112
7	Recompensas intrínsecas	4	5	25	89	69
8	Relações interpessoais/ambiente social	2	2	13	63	115
9	Remuneração	4	3	9	71	106
10	Saúde	2	2	4	36	152
11	Segurança	2	2	3	48	140

Nº Respostas

Coluna1	Dimensões da qualidade do trabalho	Nada Importante + Pouco Importante	Mais ou Menos Importante	Importante + Muito Importante
1	Autonomia	6	9	180
2	Aprendizagem/Formação	7	4	185
3	Condições físicas de trabalho	6	17	173
4	Equilíbrio vida profissional / pessoal	3	8	185
5	Independência	4	18	173
6	Possibilidade de progressão na carreira	8	14	173
7	Recompensas intrínsecas	9	25	158
8	Relações interpessoais/ambiente social	4	13	178
9	Remuneração	7	9	177
10	Saúde	4	4	188
11	Segurança	4	3	188

Percentagem de respostas

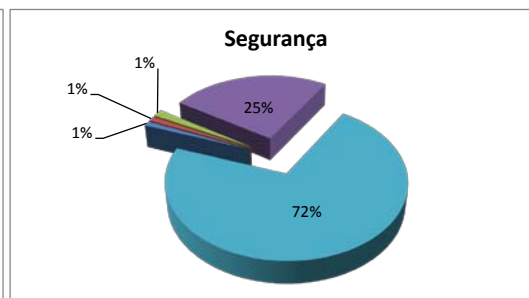
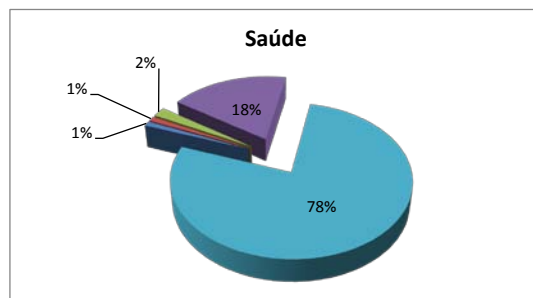
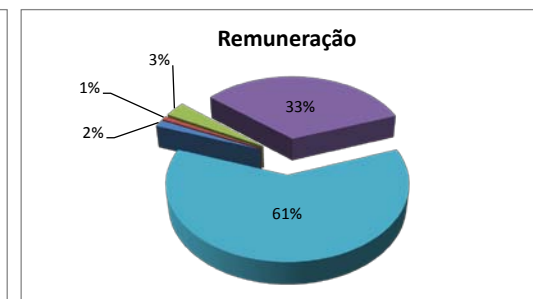
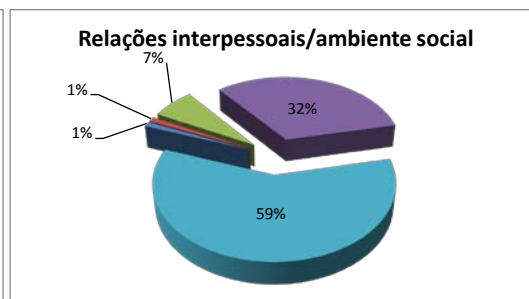
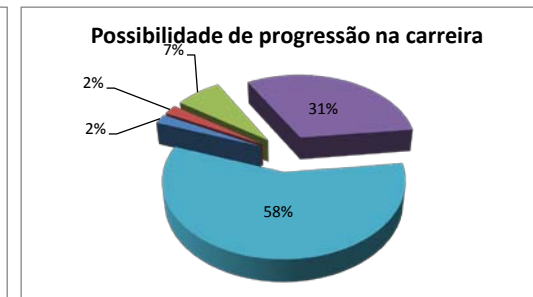
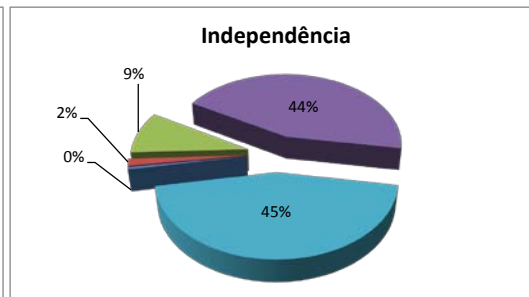
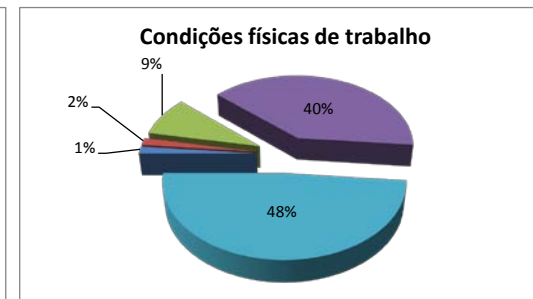
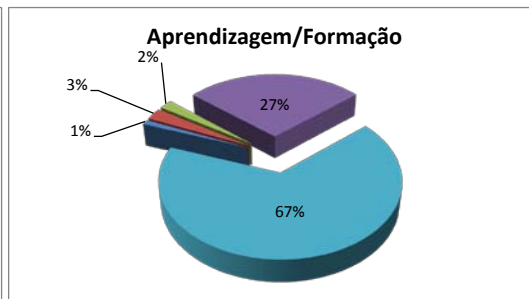
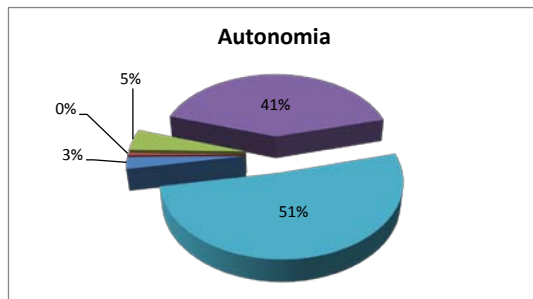
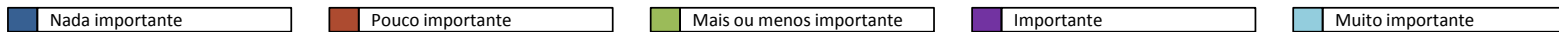
Coluna1	Dimensões da qualidade do trabalho	Nada Importante	Pouco Importante	Mais ou Menos Importante	Importante	Muito Importante
1	Autonomia	2,56%	0,51%	4,62%	41,03%	51,28%
2	Aprendizagem/Formação	1,02%	2,55%	2,04%	27,55%	66,84%
3	Condições físicas de trabalho	1,53%	1,53%	8,67%	39,80%	48,47%
4	Equilíbrio vida profissional / pessoal	0,51%	1,02%	4,08%	23,47%	70,92%
5	Independência	0,51%	1,54%	9,23%	44,10%	44,62%
6	Possibilidade de progressão na carreira	2,05%	2,05%	7,18%	31,28%	57,44%
7	Recompensas intrínsecas	2,08%	2,60%	13,02%	46,35%	35,94%
8	Relações interpessoais/ambiente social	1,03%	1,03%	6,67%	32,31%	58,97%
9	Remuneração	2,07%	1,55%	4,66%	36,79%	54,92%
10	Saúde	1,02%	1,02%	2,04%	18,37%	77,55%
11	Segurança	1,03%	1,03%	1,54%	24,62%	71,79%

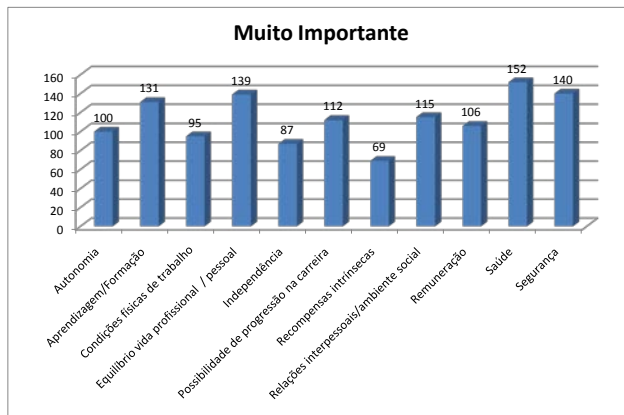
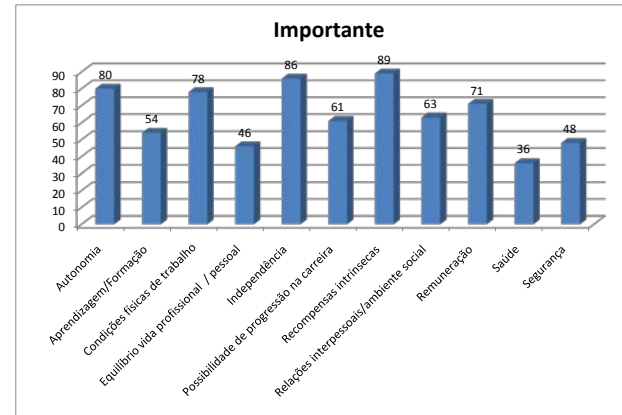
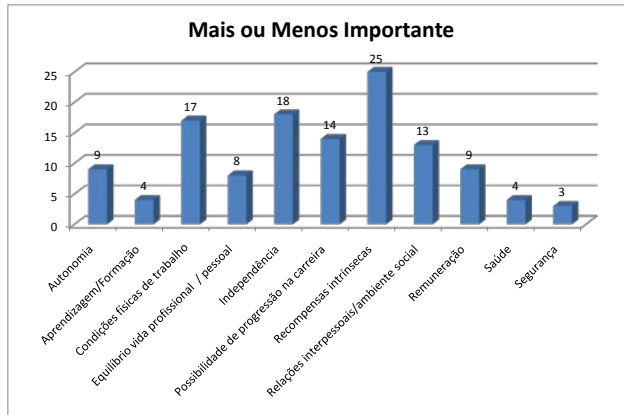
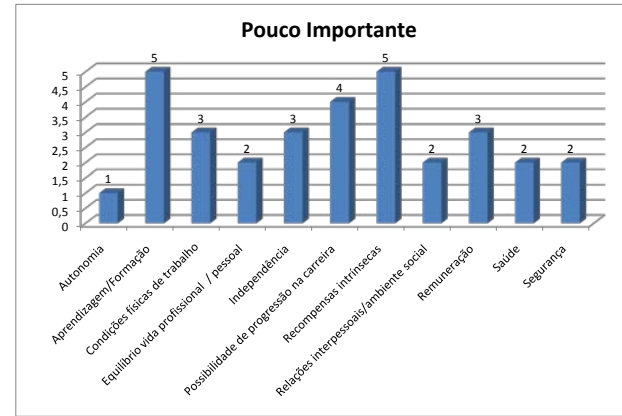
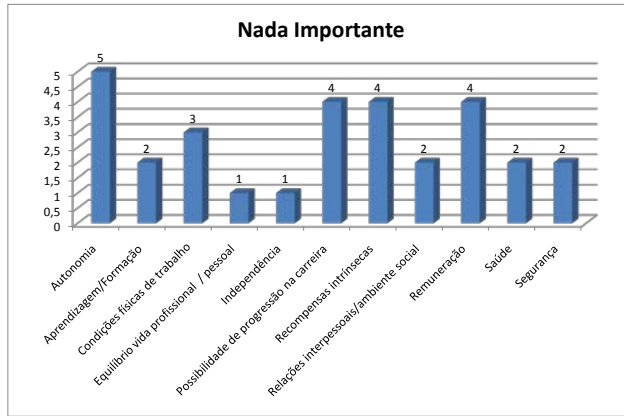
Percentagem de respostas

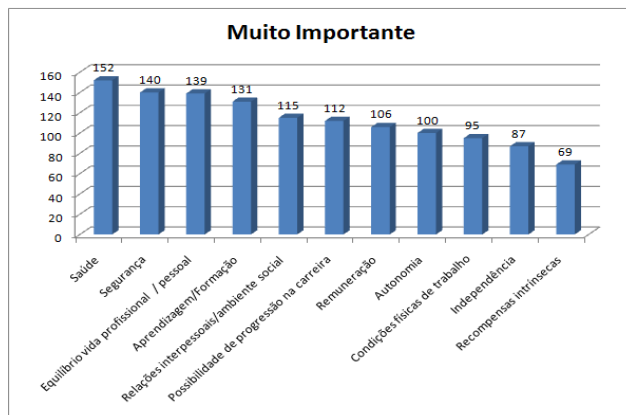
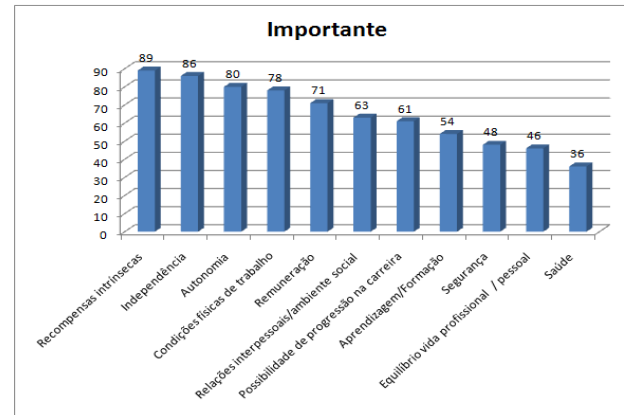
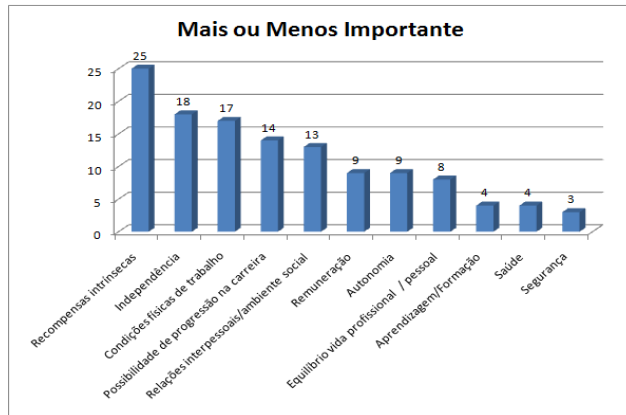
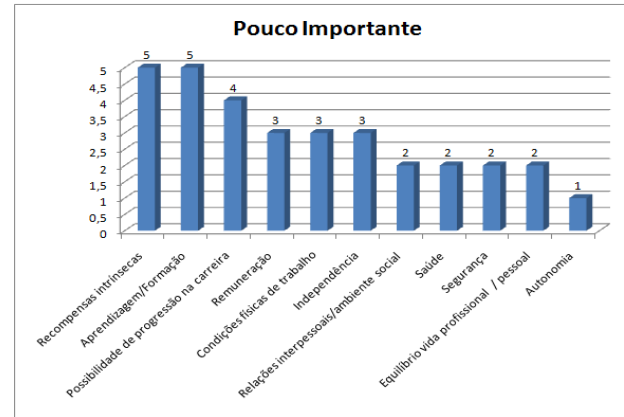
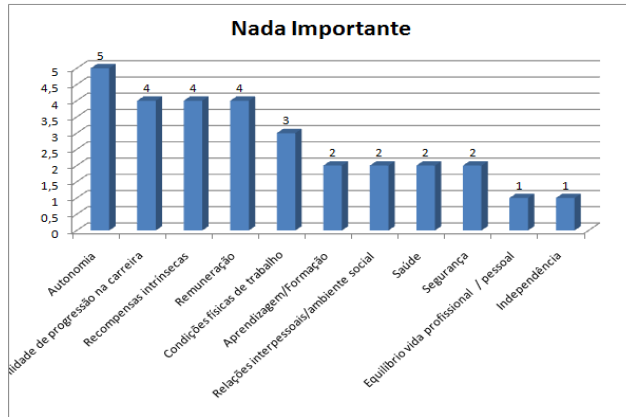
Coluna1	Dimensões da qualidade do trabalho	Nada Importante + Pouco Importante	Mais ou Menos Importante	Importante + Muito Importante
1	Autonomia	3,08%	4,62%	92,31%
2	Aprendizagem/Formação	3,57%	2,04%	94,39%
3	Condições físicas de trabalho	3,06%	8,67%	88,27%
4	Equilíbrio vida profissional / pessoal	1,53%	4,08%	94,39%
5	Independência	2,05%	9,23%	88,72%
6	Possibilidade de progressão na carreira	4,10%	7,18%	88,72%
7	Recompensas intrínsecas	4,69%	13,02%	82,29%
8	Relações interpessoais/ambiente social	2,05%	6,67%	91,28%
9	Remuneração	3,63%	4,66%	91,71%
10	Saúde	2,04%	2,04%	95,92%
11	Segurança	2,05%	1,54%	96,41%

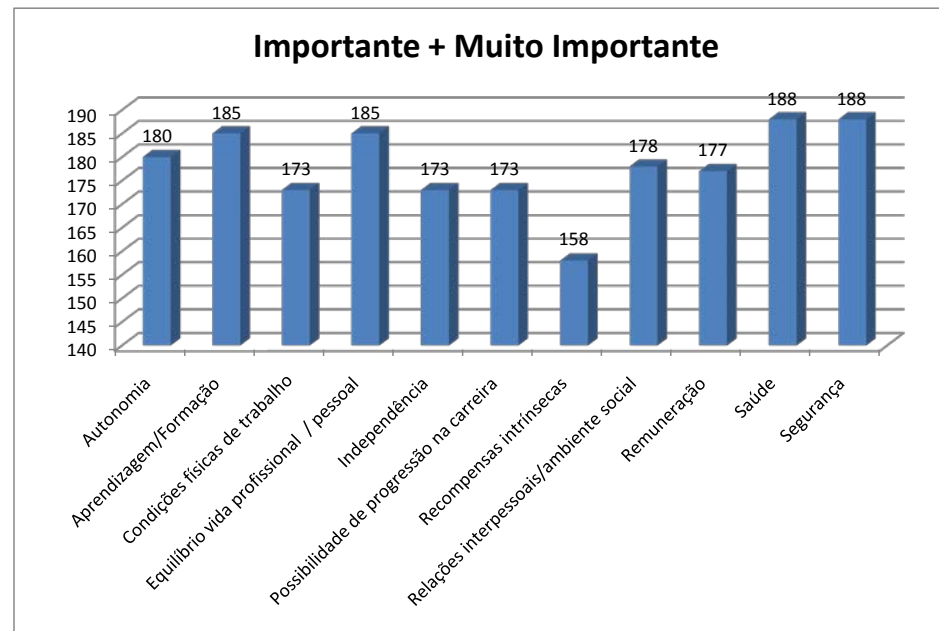
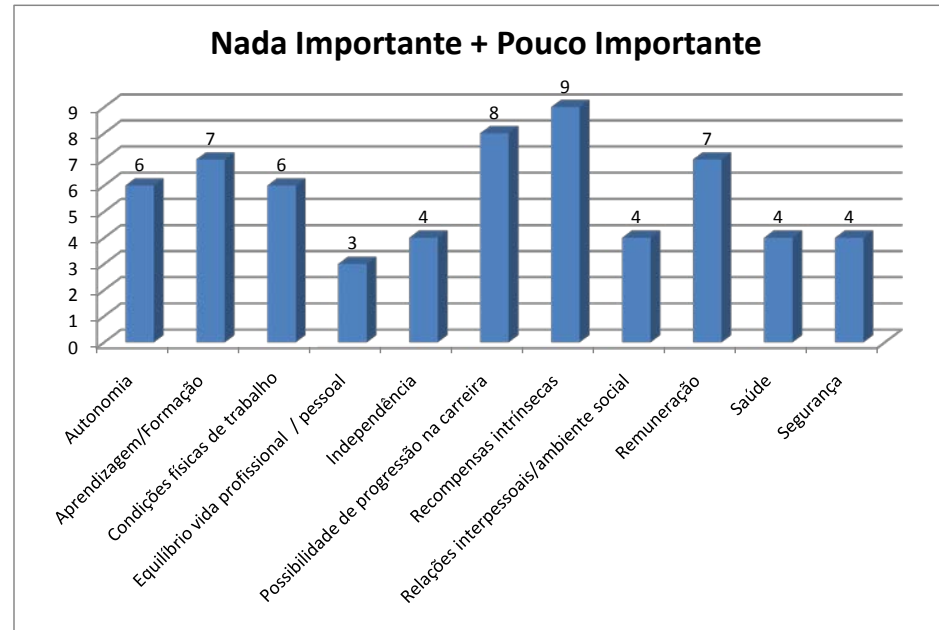
Desvio Padrão	0,67	3,33	15,59	16,70	12,77
Variância	0,45	11,10	243,06	278,76	163,01
Média	1,45%	3,64%	19,52%	45,65%	58,07%

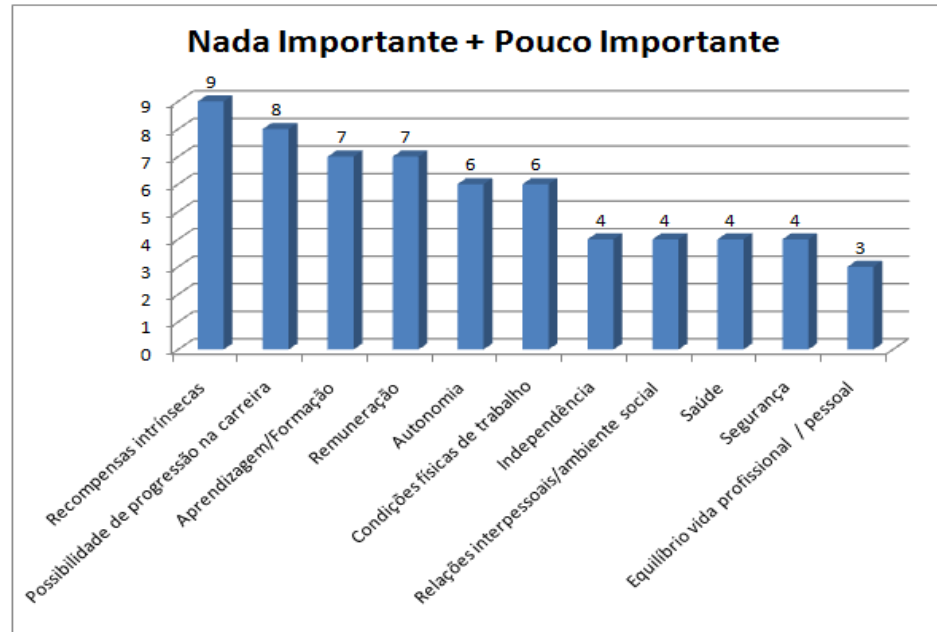
Desvio Padrão	2,96	43,92	4,14
Variância	8,74	1929,38	17,14
Média	4,35%	48,55%	91,31%











PARTE B

Nº Respostas

Coluna1	Dimensões da qualidade do trabalho	Nada Importante	Pouco Importante	Mais ou Menos Importante	Importante	Muito Importante
1	Autonomia	5	2	32	304	287
2	Aprendizagem/Formação	4	6	18	149	456
3	Condições físicas de trabalho	6	9	47	266	304
4	Equilíbrio vida profissional / pessoal	3	4	32	173	417
5	Independência	4	7	65	303	250
6	Possibilidade de progressão na carreira	14	5	28	187	397
7	Recompensas intrínsecas	17	12	78	252	265
8	Relações interpessoais/ambiente social	3	7	30	207	384
9	Remuneração	9	7	24	205	385
10	Saúde	4	2	17	102	509
11	Segurança	6	1	22	139	467

Nº Respostas

Coluna1	Dimensões da qualidade do trabalho	Nada Importante + Pouco Importante	Mais ou Menos Importante	Importante + Muito Importante
1	Autonomia	7	32	591
2	Aprendizagem/Formação	10	18	605
3	Condições físicas de trabalho	15	47	570
4	Equilíbrio vida profissional / pessoal	7	32	590
5	Independência	11	65	553
6	Possibilidade de progressão na carreira	19	28	584
7	Recompensas intrínsecas	29	78	517
8	Relações interpessoais/ambiente social	10	30	591
9	Remuneração	16	24	590
10	Saúde	6	17	611
11	Segurança	7	22	606

Porcentagem de respostas

Coluna1	Dimensões da qualidade do trabalho	Nada Importante	Pouco Importante	Mais ou Menos Importante	Importante	Muito Importante
1	Autonomia	0,79%	0,32%	5,08%	48,25%	45,56%
2	Aprendizagem/Formação	0,63%	0,95%	2,84%	23,54%	72,04%
3	Condições físicas de trabalho	0,95%	1,42%	7,44%	42,09%	48,10%
4	Equilíbrio vida profissional / pessoal	0,48%	0,64%	5,09%	27,50%	66,30%
5	Independência	0,64%	1,11%	10,33%	48,17%	39,75%
6	Possibilidade de progressão na carreira	2,22%	0,79%	4,44%	29,64%	62,92%
7	Recompensas intrínsecas	2,72%	1,92%	12,50%	40,38%	42,47%
8	Relações interpessoais/ambiente social	0,48%	1,11%	4,75%	32,81%	60,86%
9	Remuneração	1,43%	1,11%	3,81%	32,54%	61,11%
10	Saúde	0,63%	0,32%	2,68%	16,09%	80,28%
11	Segurança	0,94%	0,16%	3,46%	21,89%	73,54%

Porcentagem de respostas

Coluna1	Dimensões da qualidade do trabalho	Nada Importante + Pouco Importante	Mais ou Menos Importante	Importante + Muito Importante
1	Autonomia	1,11%	5,08%	93,81%
2	Aprendizagem/Formação	1,58%	2,84%	95,58%
3	Condições físicas de trabalho	2,37%	7,44%	90,19%
4	Equilíbrio vida profissional / pessoal	1,11%	5,09%	93,80%
5	Independência	1,75%	10,33%	87,92%
6	Possibilidade de progressão na carreira	3,01%	4,44%	92,55%
7	Recompensas intrínsecas	4,65%	12,50%	82,85%
8	Relações interpessoais/ambiente social	1,58%	4,75%	93,66%
9	Remuneração	2,54%	3,81%	93,65%
10	Saúde	0,95%	2,68%	96,37%
11	Segurança	1,10%	3,46%	95,43%

Desvio Padrão	0,64	3,30	15,95	18,02	13,61
Variância	0,41	10,87	254,49	324,62	185,31
Média	0,99%	3,29%	19,33%	46,17%	59,36%

Desvio Padrão	2,99	44,49	3,98
Variância	8,92	1979,70	15,83
Média	3,83%	49,01%	92,35%

