

PARTE A

	Global		Masculino		Feminino		Casado		Não casado		Mais 39 anos		Menos 39 anos		Mais 12a Svç		Menos 12a Svç		Licenciado		Não Licenciado		Vítima		Não Vítima		
	Nº	%	Nº	%	Nº	%	Nº	%	Nº	%	Nº	%	Nº	%	Nº	%	Nº	%	Nº	%	Nº	%	Nº	%	Nº	%	
1. Género																											
Masculino	174	20,91	174	100,00	0	0,00	100	20,58	74	21,39	71	18,54	95	22,04	57	19,93	100	22,73	117	21,99	100	22,73	45	22,96	129	20,28	
Feminino	658	79,09	0	0,00	658	100,00	386	79,42	272	78,61	312	81,46	336	77,96	229	80,07	340	77,27	415	78,01	340	77,27	151	77,04	507	79,72	
2. Nacionalidade																											
Portuguesa	800	98,04	169	98,26	631	97,98	469	97,51	331	98,81	368	96,84	416	97,65	281	99,65	420	97,00	518	99,04	420	97,00	186	97,89	614	98,08	
Europeia	8	0,98	2	1,16	6	0,93	7	1,46	1	0,30	3	0,79	5	1,17	1	0,35	7	1,62	4	0,76	7	1,62	0	0,00	8	1,28	
Não Europeia	8	0,98	1	0,58	7	1,09	5	1,04	3	0,90	9	2,37	5	1,17	0	0,00	6	1,39	1	0,19	6	1,39	4	2,11	4	0,64	
3. Idade	38,93		38,78		38,96		40,61		36,55		47,60		31,20		45,67		33,56		37,92		33,56		38,66		39,00		
4. Estado Civil																											
Solteiro	262	31,68	60	34,68	202	30,89	0	0,00	262	76,61	57	14,96	199	46,28	52	18,25	189	43,35	189	35,59	189	43,35	63	32,31	199	31,44	
Casado	485	58,65	100	57,80	385	58,87	486	100,00	0	0,00	263	69,03	214	49,77	194	68,07	222	50,92	302	56,87	222	50,92	115	58,97	371	58,61	
Divorciado	71	8,59	12	6,94	59	9,02	0	0,00	71	20,76	52	13,65	17	3,95	34	11,93	23	5,28	35	6,59	23	5,28	16	8,21	55	8,69	
Viúvo	9	1,09	1	0,58	8	1,22	0	0,00	9	2,63	9	2,36	0	0,00	5	1,75	2	0,46	5	0,94	2	0,46	1	0,51	8	1,26	
5. Habilitações Académicas																											
< que o 12º ano	157	19,17	31	18,13	126	19,44	90	18,87	67	19,59	105	27,93	45	10,56	46	16,49	71	16,28	0	0,00	71	16,28	33	17,28	124	19,75	
12º ano	130	15,87	23	13,45	107	16,51	85	17,82	45	13,16	45	11,97	81	19,01	26	9,32	82	18,81	0	0,00	82	18,81	27	14,14	103	16,40	
Licenciatura	382	46,64	82	47,95	300	46,30	219	45,91	163	47,66	172	45,74	209	49,06	153	54,84	197	45,18	383	71,72	197	45,18	86	45,03	296	47,13	
Pós-graduação	102	12,45	25	14,62	77	11,88	58	12,16	44	12,87	35	9,31	65	15,26	36	12,90	59	13,53	103	19,29	59	13,53	36	18,85	66	10,51	
Mestrado	45	5,49	9	5,26	36	5,56	22	4,61	23	6,73	18	4,79	24	5,63	17	6,09	26	5,96	45	8,43	26	5,96	9	4,71	36	5,73	
Doutoramento	3	0,37	1	0,58	2	0,31	3	0,63	0	0,00	1	0,27	2	0,47	1	0,36	1	0,23	3	0,56	1	0,23	0	0,00	3	0,48	
Outro	0	0,00	0	0,00	0	0,00	0	0,00	0	0,00	0	0,00	0	0,00	0	0,00	0	0,00	0	0,00	0	0,00	0	0,00	0	0,00	
6. Profissão																											
Administrativo	98	11,72	29	16,38	84	12,71	58	11,74	40	11,49	49	12,73	55	12,44	31	10,84	58	12,80	54	9,85	18	6,19	18	9,47	96	14,08	
Assistente Op	159	19,02	31	17,51	136	20,57	96	19,43	63	18,10	80	20,78	70	15,84	33	11,54	88	19,43	84	15,33	83	28,52	35	18,42	124	18,18	
Ed. Infância	2	0,24	0	0,00	2	0,30	1	0,20	1	0,29	2	0,52	1	0,23	1	0,35	1	0,22	1	0,18	0	0,00	0	0,00	2	0,29	
Empregado Bar	11	1,32	2	1,13	5	0,76	5	1,01	4	1,15	5	1,30	5	1,13	3	1,05	5	1,10	5	0,91	1	0,34	1	0,53	8	1,17	
Empregado limpeza	12	1,44	2	1,13	14	2,12	6	1,21	5	1,44	10	2,60	6	1,36	4	1,40	7	1,55	6	1,09	1	0,34	2	1,05	9	1,32	
Enfermeiro	335	40,07	58	32,77	277	41,91	192	38,87	143	41,09	126	32,73	206	46,61	142	49,65	174	38,41	329	60,04	152	52,23	95	50,00	240	35,19	
Farmacêutico	7	0,84	1	0,56	5	0,76	3	0,61	1	0,29	4	1,04	2	0,45	2	0,70	5	1,10	2	0,36	0	0,00	0	0,00	7	1,03	
Fisioterapeuta	16	1,91	8	4,52	16	2,42	10	2,02	10	2,87	11	2,86	6	1,36	8	2,80	8	1,77	7	1,28	3	1,03	3	1,58	13	1,91	
Médico	84	10,05	23	12,99	53	8,02	48	9,72	36	10,34	41	10,65	36	8,14	28	9,79	46	10,15	29	5,29	16	5,50	17	8,95	81	11,88	
Nutricionista	1	0,12	0	0,00	1	0,15	0	0,00	0	0,00	0	0,00	0	0,00	0	0,00	1	0,22	0	0,00	0	0,00	5	2,63	1	0,15	
Outra	65	7,78	14	7,91	33	4,99	48	9,72	29	8,33	35	9,09	34	7,69	18	6,29	39	8,61	15	2,74	10	3,44	10	5,26	66	9,68	
Psicólogo	6	0,72	0	0,00	3	0,45	1	0,20	1	0,29	2	0,52	1	0,23	1	0,35	3	0,66	1	0,18	0	0,00	0	0,00	6	0,88	
Técnico Diagnóstico Terapêutica	38	4,55	9	5,08	30	4,54	25	5,06	14	4,02	18	4,68	20	4,52	14	4,90	17	3,75	15	2,74	7	2,41	4	2,11	28	4,11	
Terap Ocupacional	2	0,24	0	0,00	2	0,30	1	0,20	1	0,29	2	0,52	0	0,00	1	0,35	1	0,22	0	0,00	0	0,00	0	0,00	1	0,15	
7. Identifique o Hospital onde trabalha																											
Hospital Dona Estefânia	278	33,06	47	26,26	231	34,89	154	31,24	124	35,63	364	43,44	396	46,81	79	27,72	158	35,03	183	34,08	95	31,46	72	36,55	206	31,99	
Hospital Sto António Capuchos	190	22,59	51	28,49	139	21,00	122	24,75	68	19,54	178	21,24	160	18,91	80	28,07	82	18,18	119	22,16	70	23,18	30	15,23	160	24,84	
Hospital de S. José	304	36,15	66	36,87	238	35,95	173	35,09	131	37,64	239	28,52	211	24,94	113	39,65	165	36,59	194	36,13	109	36,09	78	39,59	226	35,09	
Hospital de Santa Marta	69	8,20	15	8,38	54	8,16	44	8,92	25	7,18	57	6,80	79	9,34	13	4,56	46	10,20	41	7,64	28	9,27	17	8,63	52	8,07	
8. Nº de horas de trabalho / semana (média)																											
No CHLC	37,91		39,17		37,57		37,34		38,70		37,52		38,15		36,33		38,95		37,62		38,35		38,28		37,79		
Fora do CHLC	18,14		21,77		16,23		17,90		18,42		17,98		17,11		18,15		17,53		17,19		22,84		20,00		17,64		
9. Há quanto tempo trabalha no Hospital referido (média)																											
Meses	0,00		0,00		0,00		0,00		0,00		0,00		0,00		0,00		0,00		0,00		0,00		0,00		0,00		
Anos	12,21		11,36		12,44		13,81		10,05		15,10		9,54		21,40		6,10		12,23		11,96		12,29		12,08		

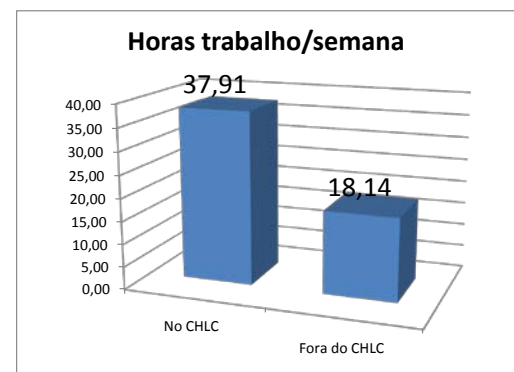
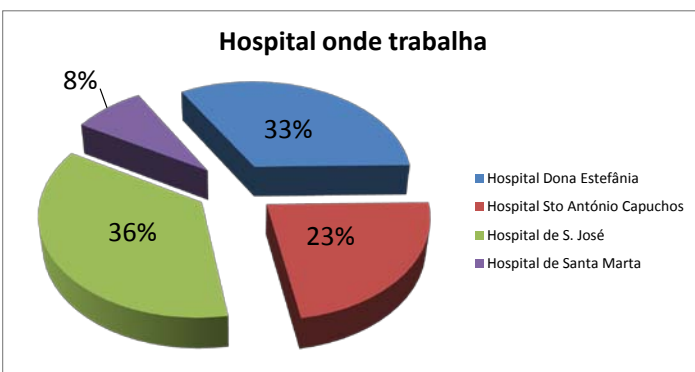
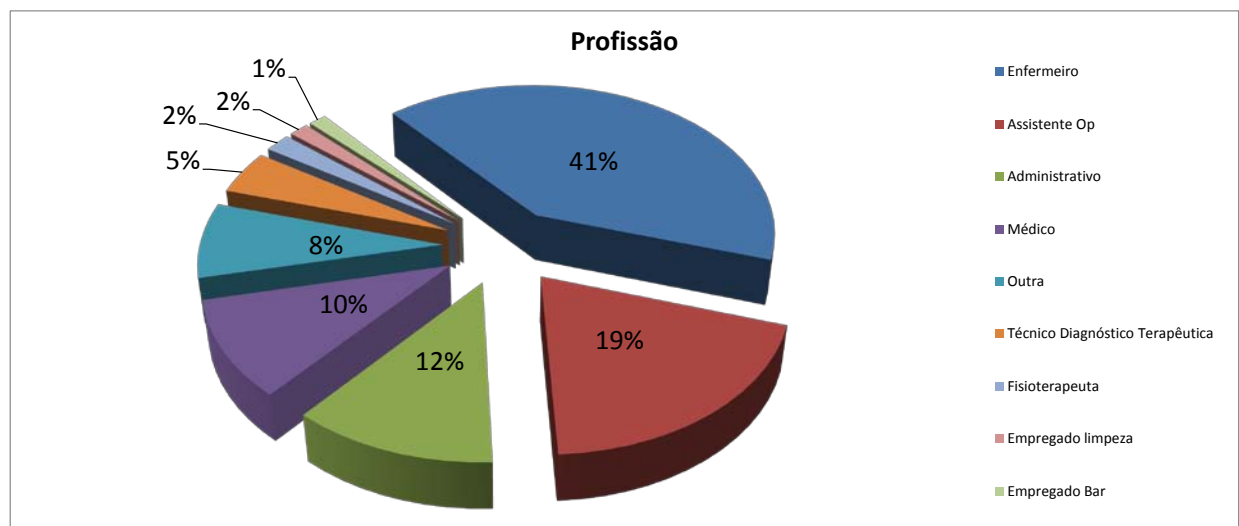
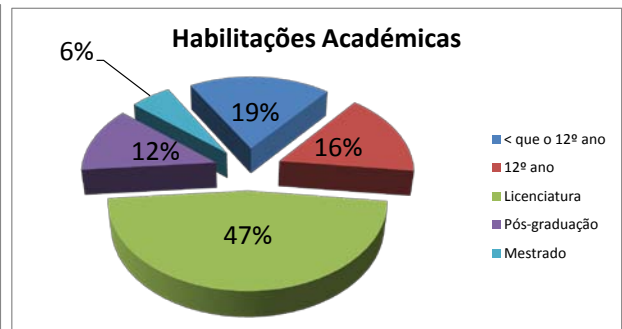
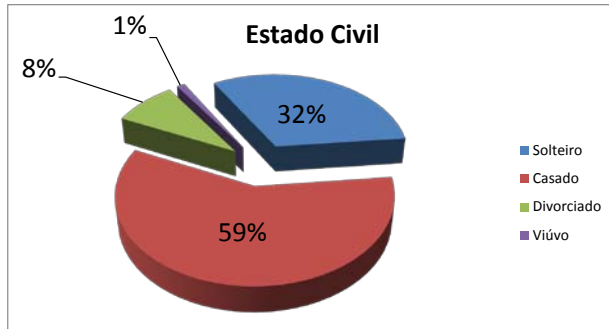
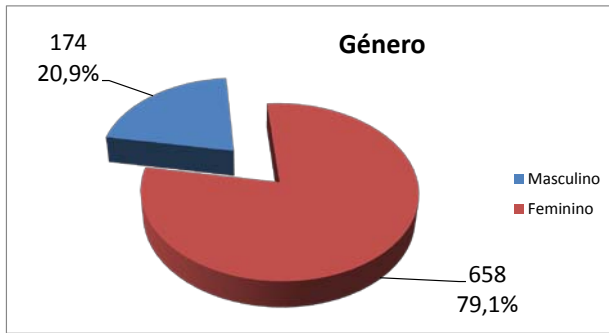
PARTE A

1. Género		%	
Masculino	174	20,9%	
Feminino	658	79,1%	
2. Nacionalidade			
Portuguesa	800	98,0%	
Europeia	8	1,0%	
Não Europeia	8	1,0%	
3. Idade		38,93	
4. Estado Civil			
Solteiro	262	31,7%	
Casado	485	58,6%	
Divorciado	71	8,6%	
Víuvo	9	1,1%	
5. Habilitações Académicas			
< que o 12º ano	157	19,2%	
12º ano	130	15,9%	
Licenciatura	382	46,6%	
Pós-graduação	102	12,5%	
Mestrado	45	5,5%	
Doutoramento	3	0,4%	
Outro	0	0,0%	

Obs 1: Dos 832 trabalhadores, só 113 declararam trabalhar fora do CHLC. Isso é 13,6% dos inquiridos. Esta média refere-se apenas a estes 113 trabalhadores

Obs 2: Para os gráficos só foram consideradas profissões acima dos 10 empregados. Todos os outros já estão somados em "Outra"

6. Profissão			
Enfermeiro	335	41,0%	
Assistente Op	159	19,4%	
Administrativo	98	12,0%	
Médico	84	10,3%	
Outra	65	7,3%	
Técnico Diagnóstico Terapêutica	38	4,8%	
Fisioterapeuta	16	2,0%	
Empregado limpeza	12	2,0%	
Empregado Bar	11	1,3%	
Farmacêutico	7		
Psicólogo	6		
Ed. Infância	2		
Terap Ocupacional	2		
Nutricionista	1		
7. Identifique o Hospital onde trabalha			
Hospital Dona Estefânia	278	33,1%	
Hospital Sto António Capuchos	190	22,6%	
Hospital de S. José	304	36,1%	
Hospital de Santa Marta	69	8,2%	
8. Numero de horas de trabalho / semana (média)			
No CHLC	37,91		
Fora do CHLC	18,14		
9. Há quanto tempo trabalha no Hospital referido (média)			
Meses			
Anos	12,21		

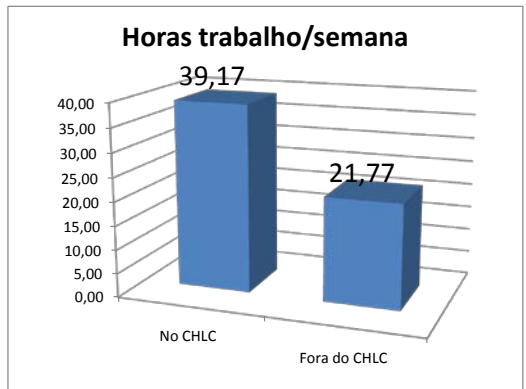
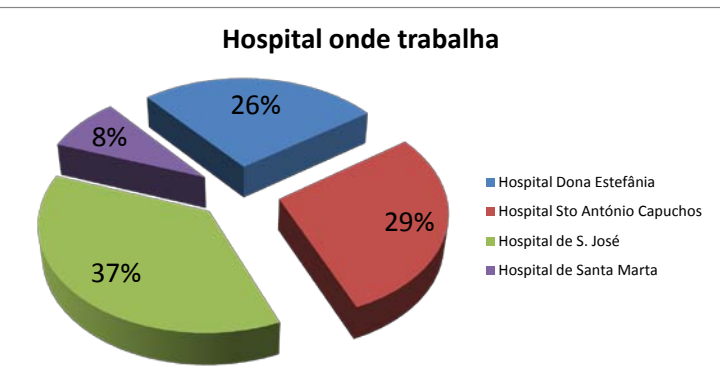
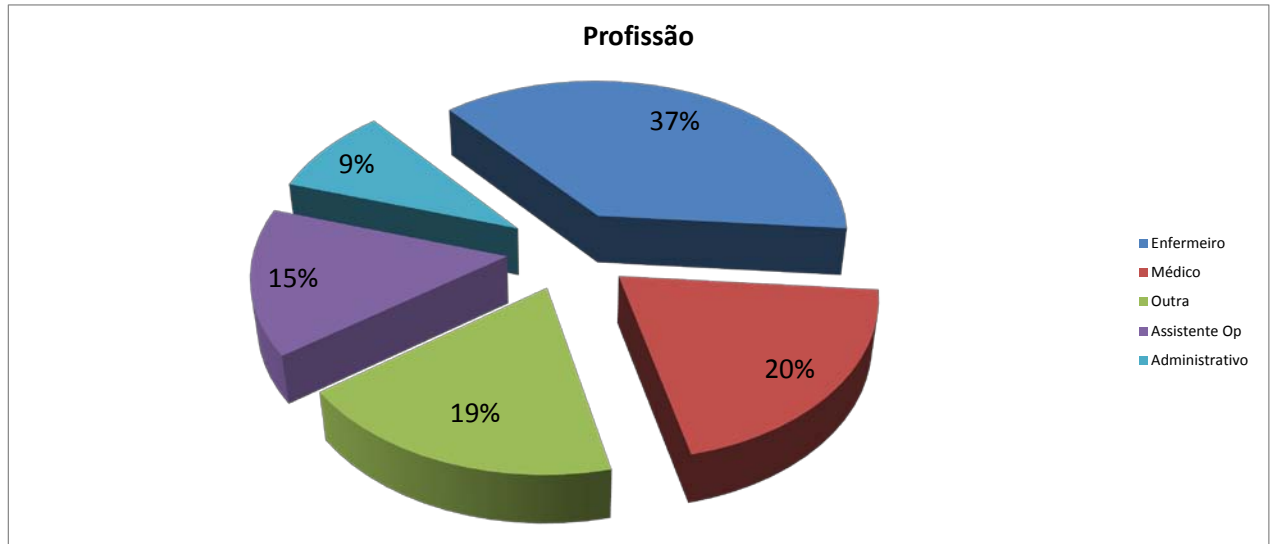
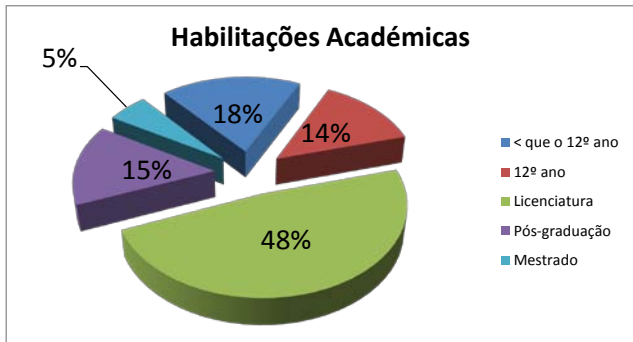
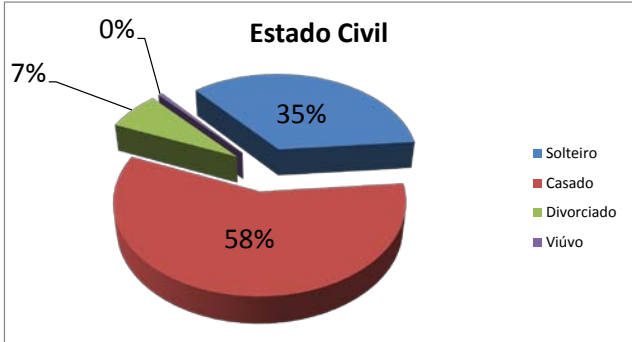


PARTE A

1. Género	
Masculino	174
Feminino	0
2. Nacionalidade	
Portuguesa	169
Europeia	2
Não Europeia	1
3. Idade	
	38,78
4. Estado Civil	
Solteiro	60
Casado	100
Divorciado	12
Viúvo	1
5. Habilitações Académicas	
< que o 12º ano	31
12º ano	23
Licenciatura	82
Pós-graduação	25
Mestrado	9
Doutoramento	1
Outro	0

6. Profissão	
Enfermeiro	58
Médico	31
Outra	29
Assistente Op	23
Administrativo	14
Técnico Diagnóstico Terapêutica	9
Empregado Bar	8
Farmacêutico	2
Fisioterapeuta	2
Psicólogo	1
Ed. Infância	0
Empregado limpeza	0
Nutricionista	0
Terap Ocupacional	0
7. Identifique o Hospital onde trabalha	
Hospital Dona Estefânia	47
Hospital Sto António Capuchos	51
Hospital de S. José	66
Hospital de Santa Marta	15
8. Numero de horas de trabalho / semana	
No CHLC	39,17
Fora do CHLC	21,77
9. Há quanto tempo trabalha no Hospital referido	
Meses	
Anos	11,36

GÉNERO MASCULINO

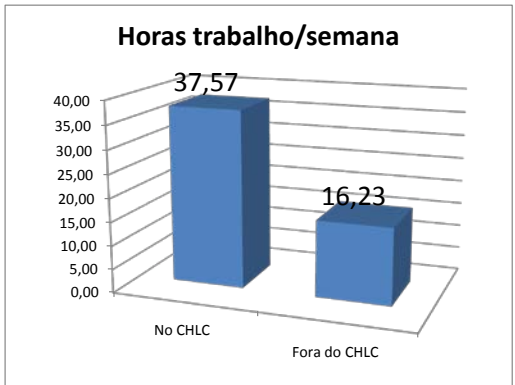
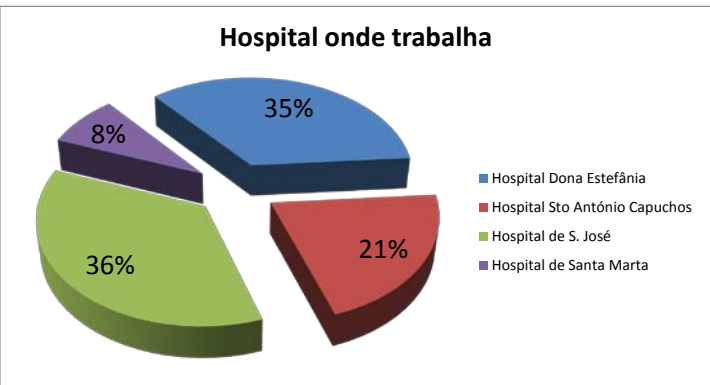
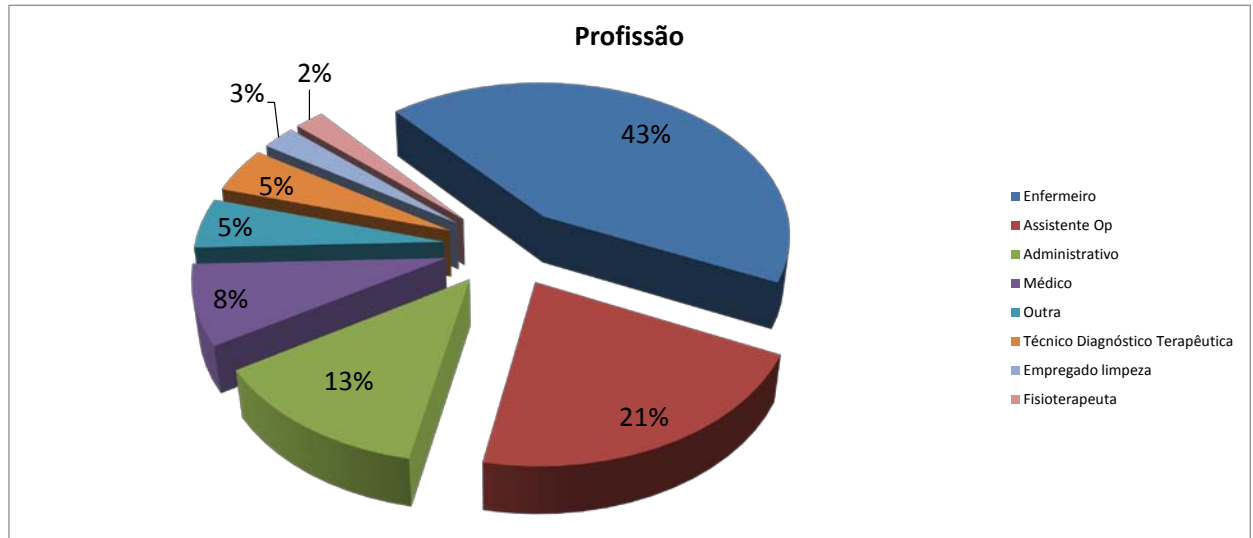
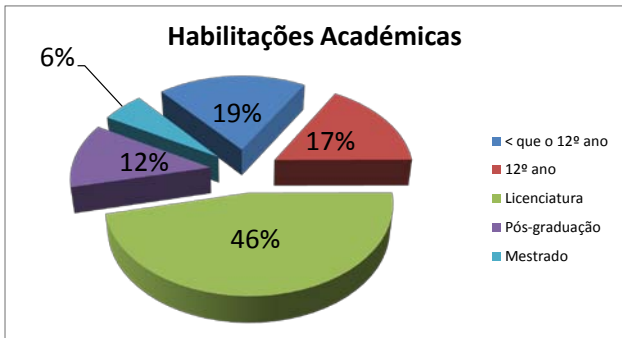
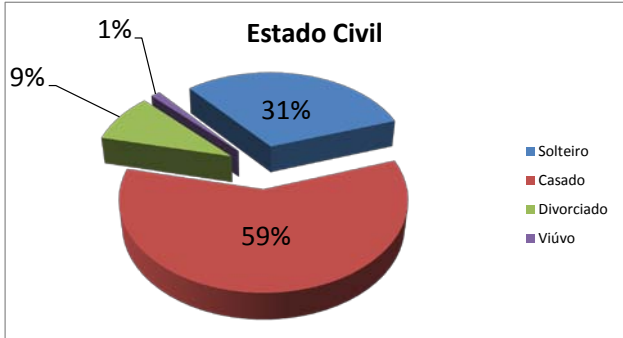


PARTE A

1. Género	
Masculino	0
Feminino	658
2. Nacionalidade	
Portuguesa	631
Europeia	6
Não Europeia	7
3. Idade	38,96
4. Estado Civil	
Solteiro	202
Casado	385
Divorciado	59
Viúvo	8
5. Habilitações Académicas	
< que o 12º ano	126
12º ano	107
Licenciatura	300
Pós-graduação	77
Mestrado	36
Doutoramento	2
Outro	0

6. Profissão	
Enfermeiro	277
Assistente Op	136
Administrativo	84
Médico	53
Outra	33
Técnico Diagnóstico Terapêutica	30
Empregado limpeza	16
Fisioterapeuta	14
Farmacêutico	5
Psicólogo	5
Empregado Bar	3
Ed. Infância	2
Terap Ocupacional	2
Nutricionista	1
7. Identifique o Hospital onde trabalha	
Hospital Dona Estefânia	231
Hospital Sto António Capuchos	139
Hospital de S. José	238
Hospital de Santa Marta	54
8. Numero de horas de trabalho / semana	
No CHLC	37,57
Fora do CHLC	16,23
9. Há quanto tempo trabalha no Hospital referido	
Meses	
Anos	12,44

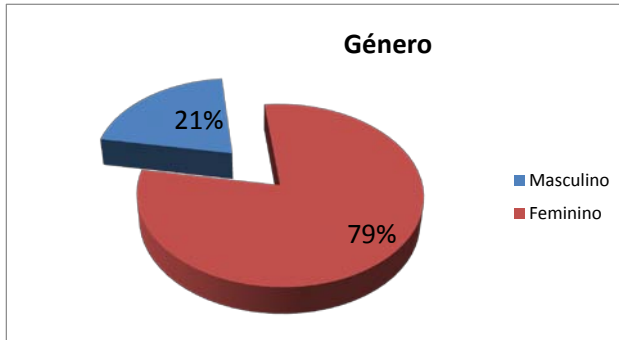
GÉNERO FEMININO



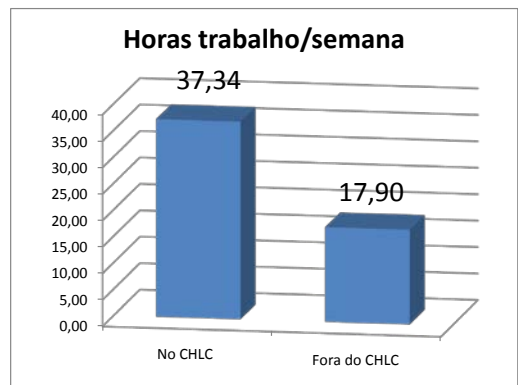
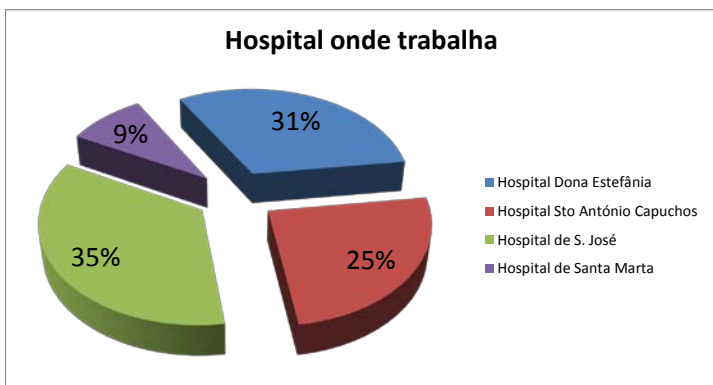
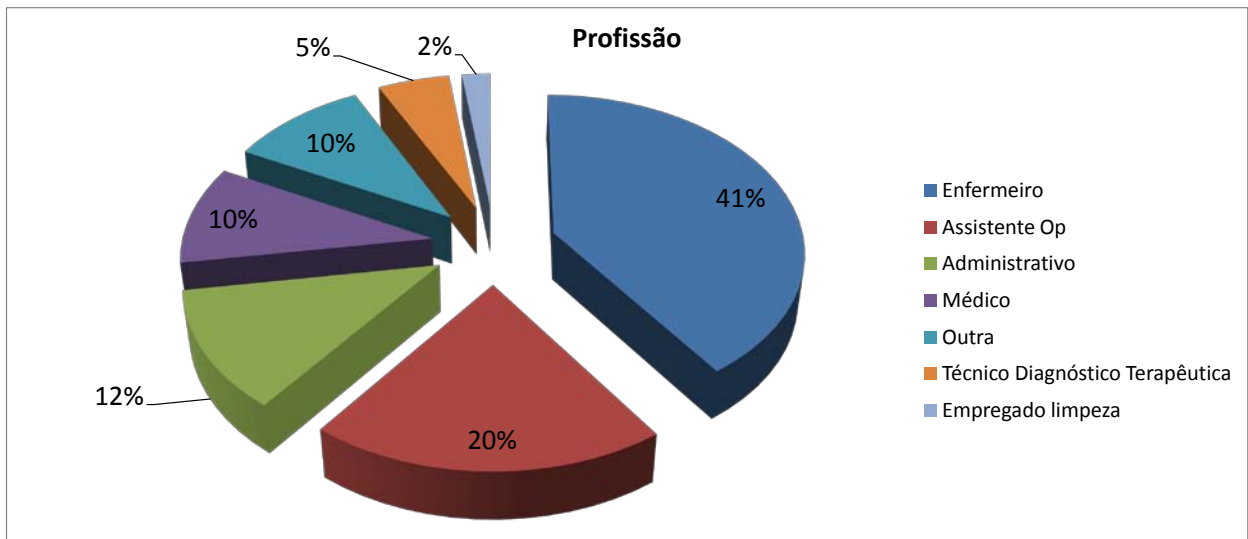
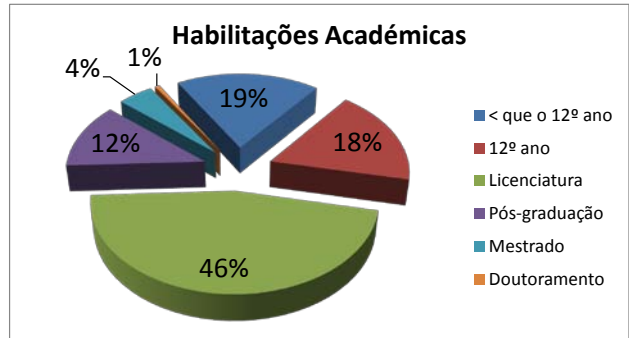
PARTE A

1. Género	
Masculino	100
Feminino	386
2. Nacionalidade	
Portuguesa	469
Europeia	7
Não Europeia	5
3. Idade	40,61
4. Estado Civil	
Solteiro	0
Casado	486
Divorciado	0
Viúvo	0
5. Habilitações Académicas	
< que o 12º ano	90
12º ano	85
Licenciatura	219
Pós-graduação	58
Mestrado	22
Doutoramento	3
Outro	0

6. Profissão	
Enfermeiro	192
Assistente Op	96
Administrativo	58
Médico	48
Outra	48
Técnico Diagnóstico Terapêutica	25
Empregado limpeza	10
Fisioterapeuta	6
Psicólogo	5
Farmacêutico	3
Ed. Infância	1
Empregado Bar	1
Terap Ocupacional	1
Nutricionista	0
7. Identifique o Hospital onde trabalha	
Hospital Dona Estefânia	154
Hospital Sto António Capuchos	122
Hospital de S. José	173
Hospital de Santa Marta	44
8. Numero de horas de trabalho / semana	
No CHLC	37,34
Fora do CHLC	17,90
9. Há quanto tempo trabalha no Hospital referido	
Meses	
Anos	13,81



CASADO

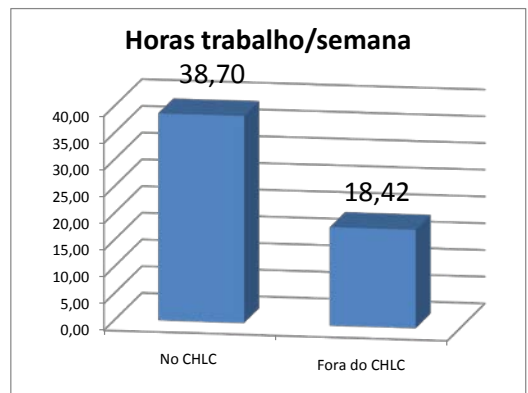
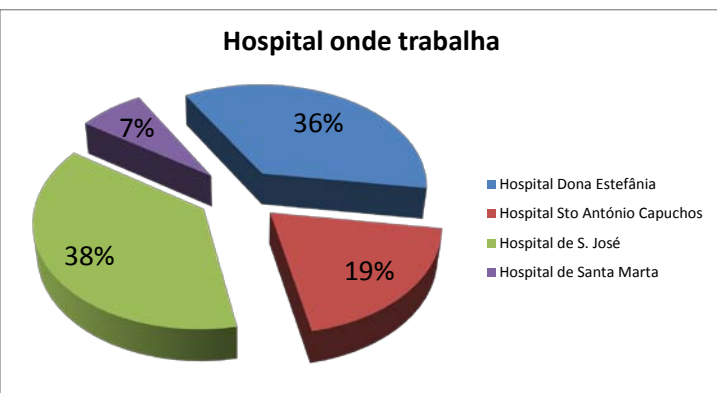
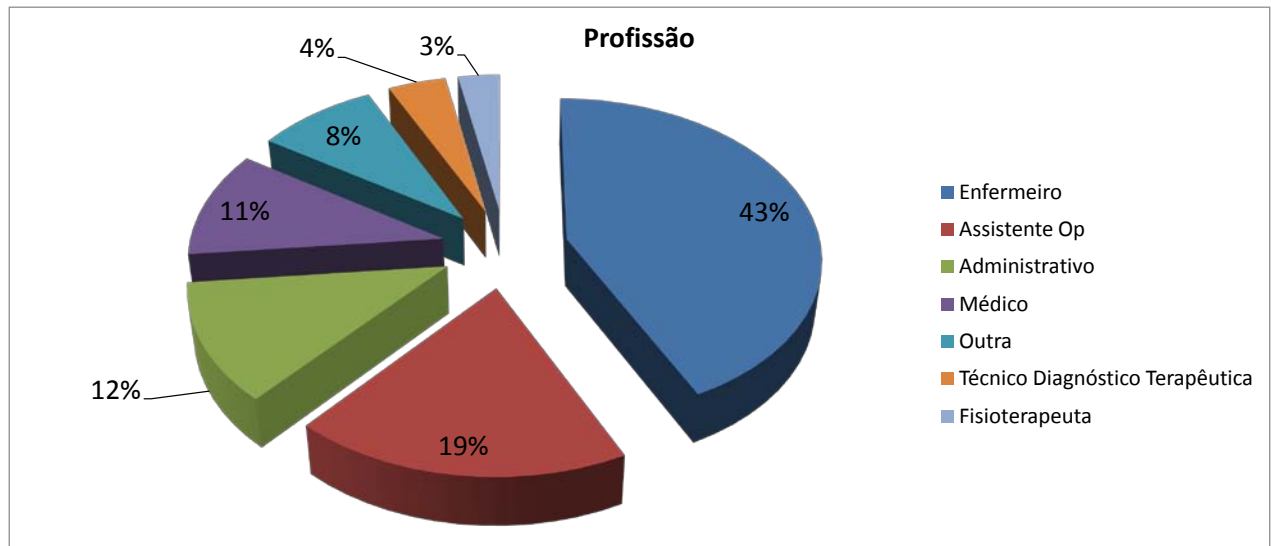
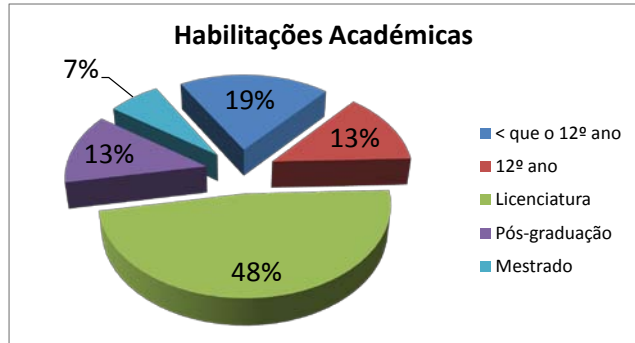
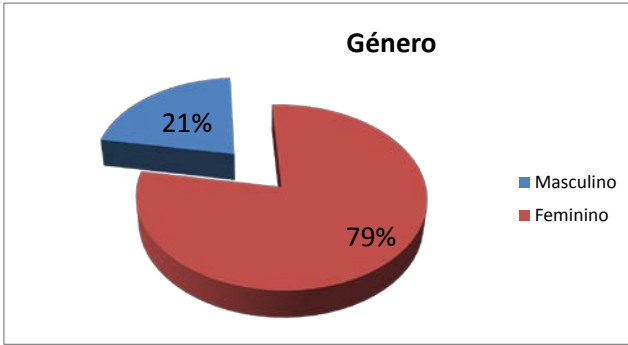


PARTE A

1. Género	
Masculino	74
Feminino	272
2. Nacionalidade	
Portuguesa	331
Europeia	1
Não Europeia	3
3. Idade	
	36,55
4. Estado Civil	
Solteiro	262
Casado	0
Divorciado	71
Viúvo	9
5. Habilitações Académicas	
< que o 12º ano	67
12º ano	45
Licenciatura	163
Pós-graduação	44
Mestrado	23
Doutoramento	0
Outro	0

6. Profissão	
Enfermeiro	143
Assistente Op	63
Administrativo	40
Médico	36
Outra	29
Técnico Diagnóstico Terapêutica	14
Fisioterapeuta	10
Empregado limpeza	5
Farmacêutico	4
Ed. Infância	1
Nutricionista	1
Psicólogo	1
Terap Ocupacional	1
Empregado Bar	0
7. Identifique o Hospital onde trabalha	
Hospital Dona Estefânia	124
Hospital Sto António Capuchos	68
Hospital de S. José	131
Hospital de Santa Marta	25
8. Numero de horas de trabalho / semana	
No CHLC	38,70
Fora do CHLC	18,42
9. Há quanto tempo trabalha no Hospital referido	
Meses	
Anos	10,05

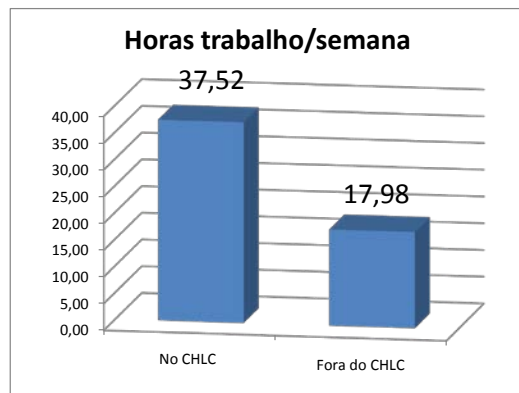
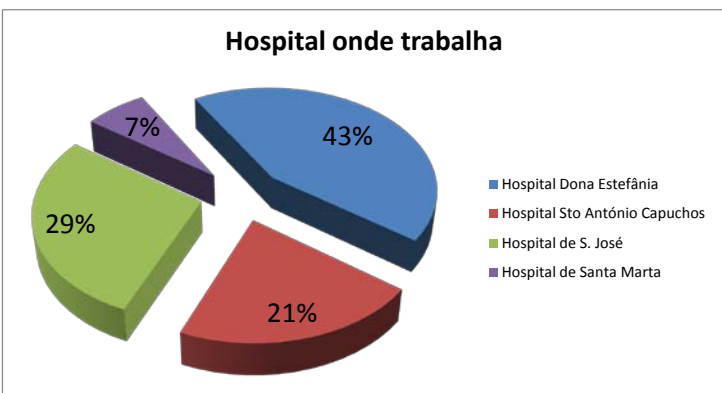
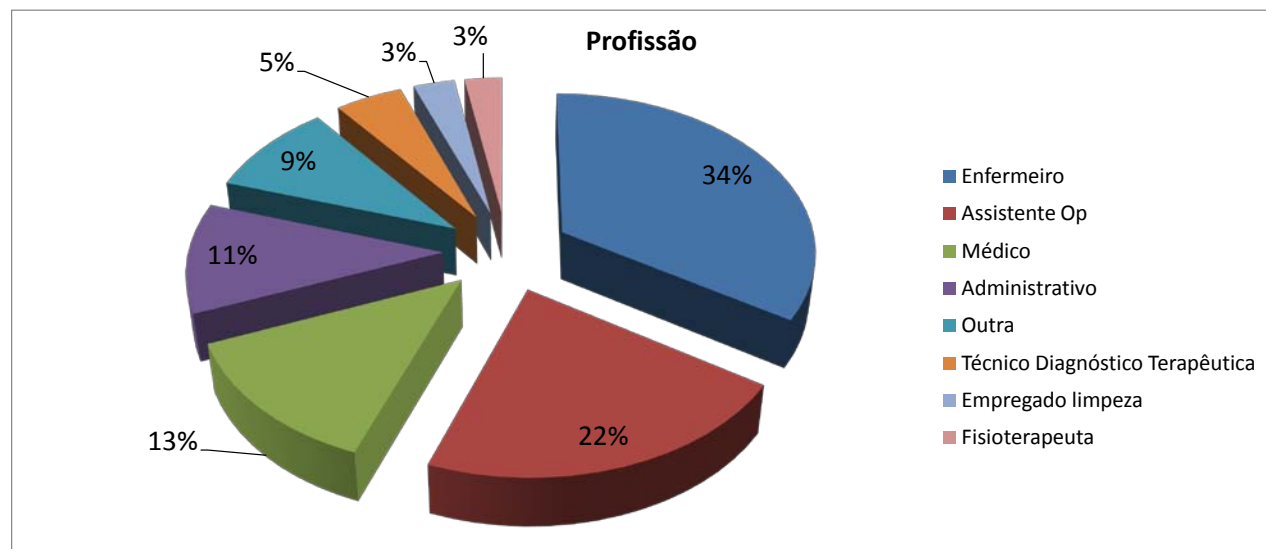
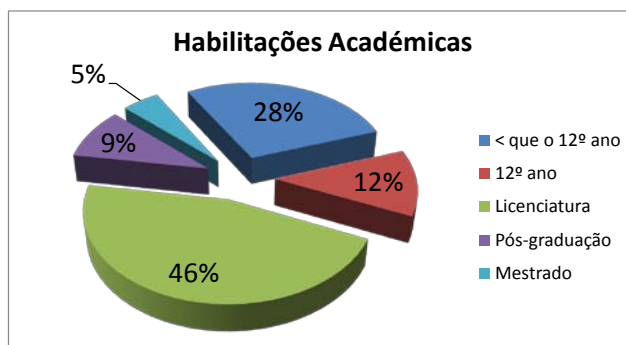
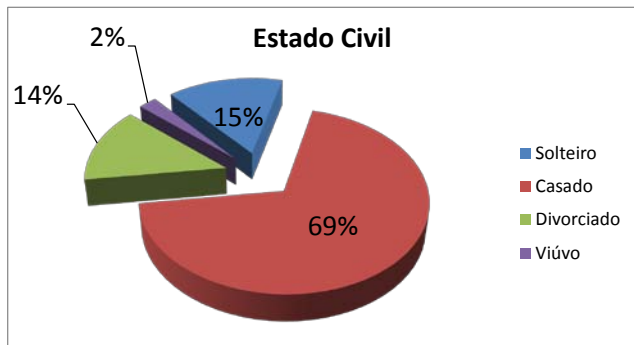
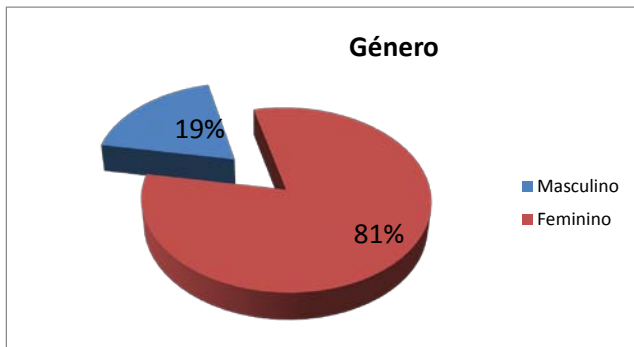
NÃO CASADO



PARTE A

1. Género	
Masculino	71
Feminino	312
2. Nacionalidade	
Portuguesa	368
Europeia	3
Não Europeia	9
3. Idade	47,60
4. Estado Civil	
Solteiro	57
Casado	263
Divorciado	52
Viúvo	9
5. Habilitações Académicas	
< que o 12º ano	105
12º ano	45
Licenciatura	172
Pós-graduação	35
Mestrado	18
Doutoramento	1
Outro	0

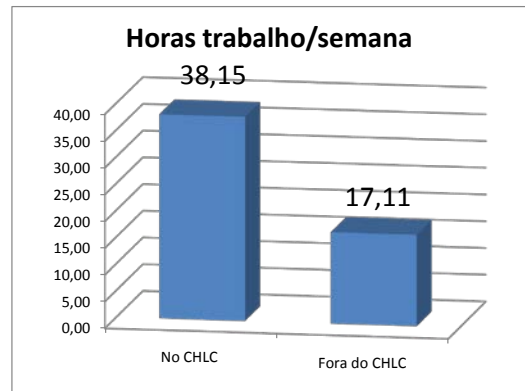
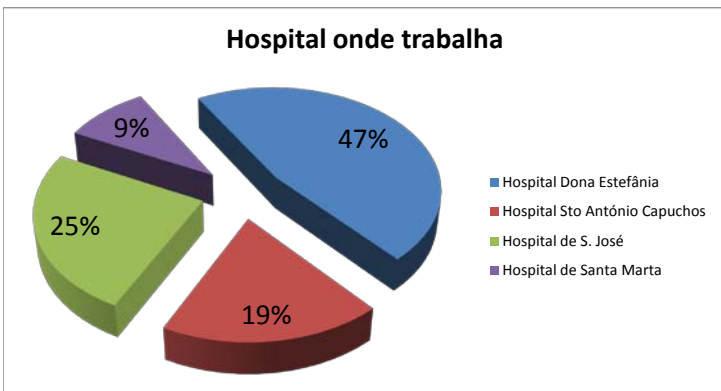
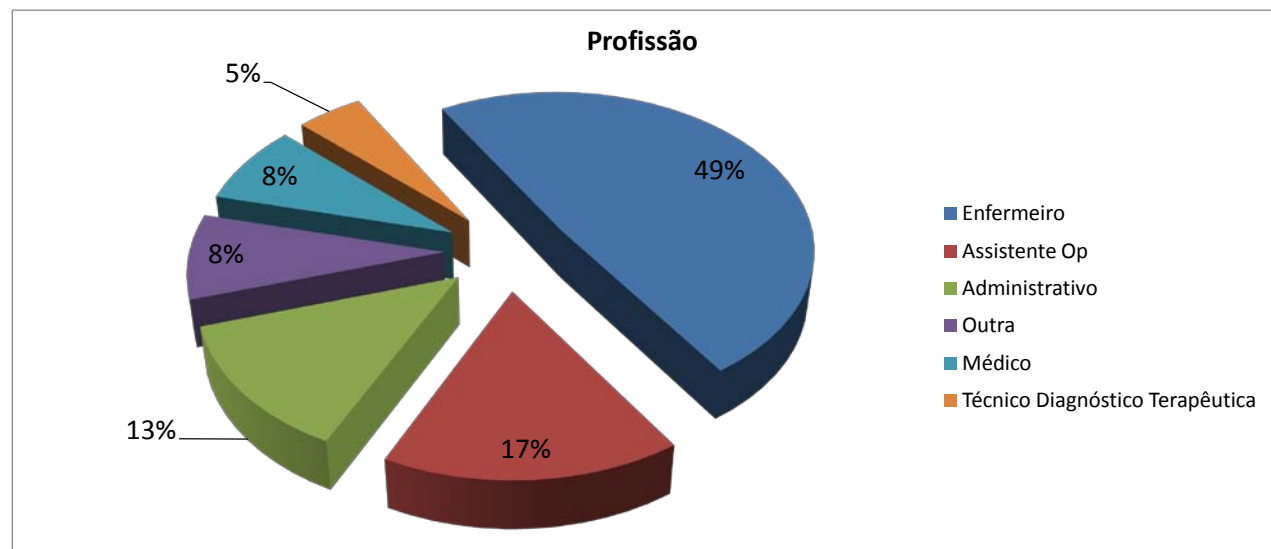
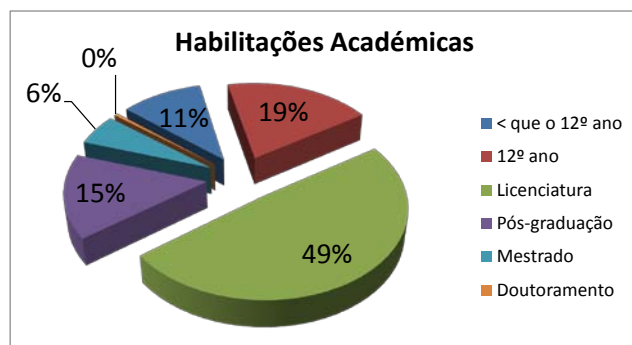
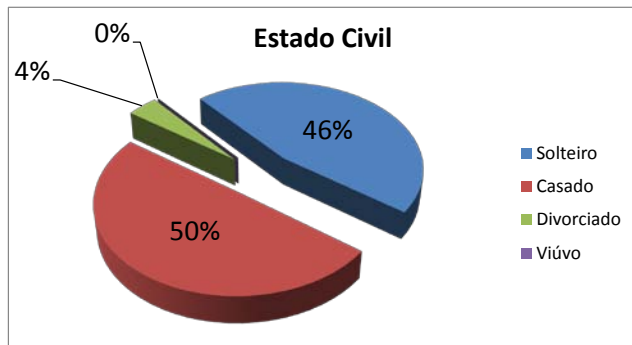
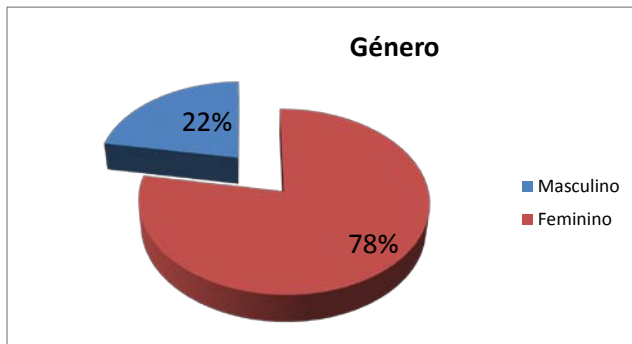
6. Profissão	
Enfermeiro	126
Assistente Op	80
Médico	49
Administrativo	41
Outra	35
Técnico Diagnóstico Terapêutica	18
Empregado limpeza	11
Fisioterapeuta	10
Empregado Bar	5
Psicólogo	4
Ed. Infância	2
Farmacêutico	2
Terap Ocupacional	2
Nutricionista	0
7. Identifique o Hospital onde trabalha	
Hospital Dona Estefânia	364
Hospital Sto António Capuchos	178
Hospital de S. José	239
Hospital de Santa Marta	57
8. Numero de horas de trabalho / semana	
No CHLC	37,52
Fora do CHLC	17,98
9. Há quanto tempo trabalha no Hospital referido	
Meses	
Anos	15,10



PARTE A

1. Género	
Masculino	95
Feminino	336
2. Nacionalidade	
Portuguesa	416
Europeia	5
Não Europeia	5
3. Idade	31,20
4. Estado Civil	
Solteiro	199
Casado	214
Divorciado	17
Viúvo	0
5. Habilitações Académicas	
< que o 12º ano	45
12º ano	81
Licenciatura	209
Pós-graduação	65
Mestrado	24
Doutoramento	2
Outro	0

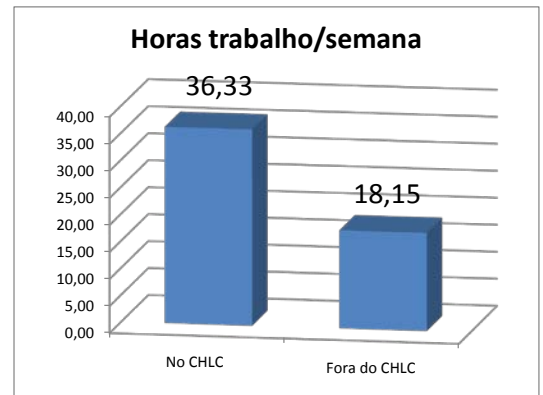
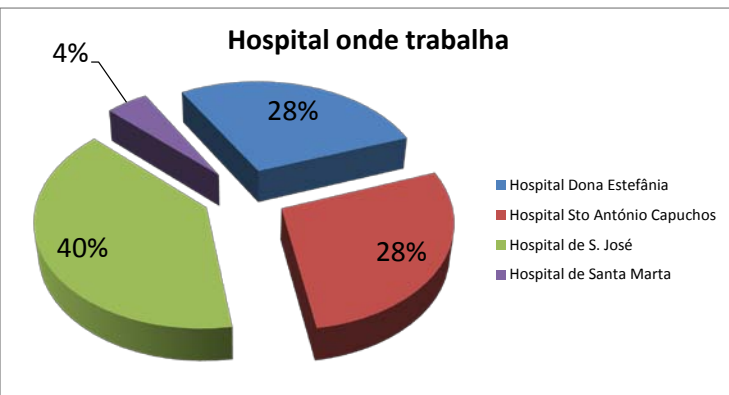
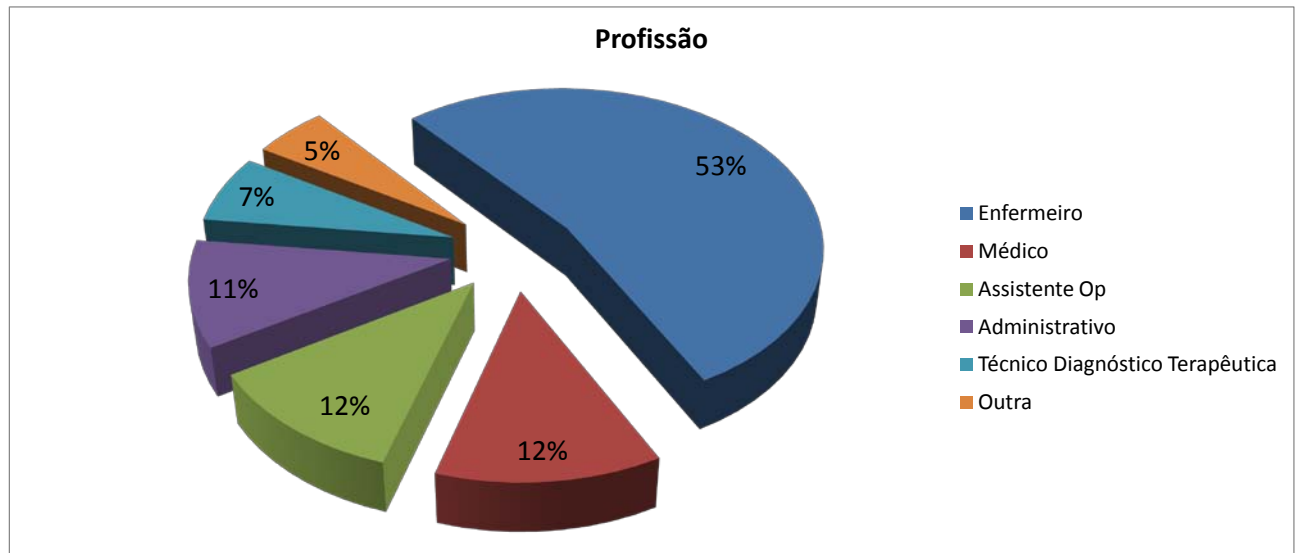
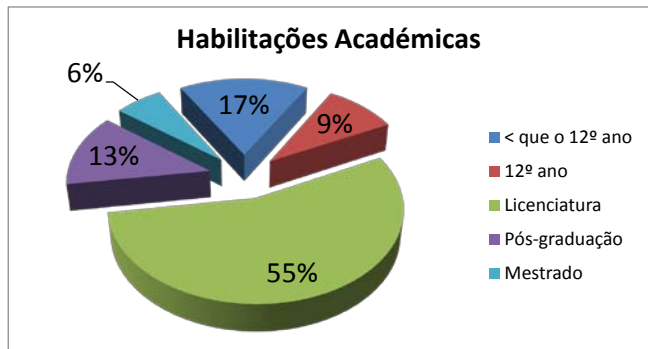
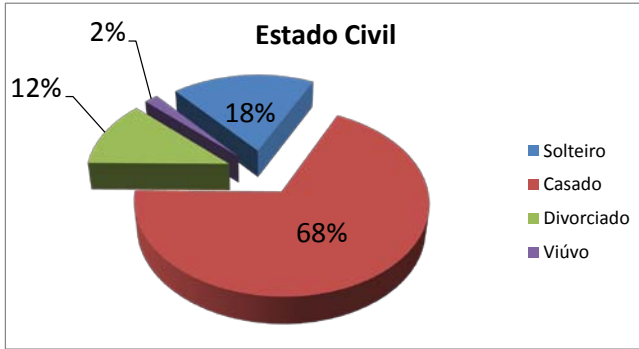
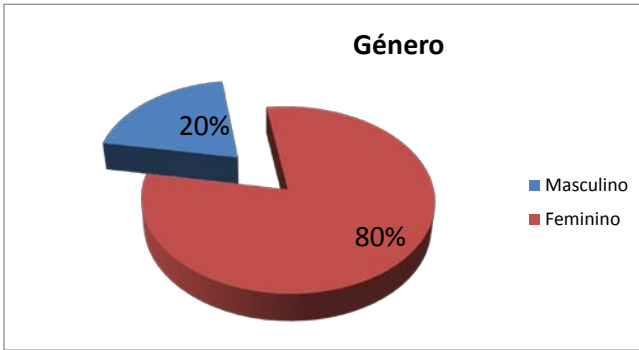
6. Profissão	
Enfermeiro	206
Assistente Op	70
Administrativo	55
Outra	36
Médico	34
Técnico Diagnóstico Terapêutica	20
Empregado Bar	6
Fisioterapeuta	6
Farmacêutico	5
Psicólogo	2
Empregado limpeza	1
Nutricionista	1
Ed. Infância	0
Terap Ocupacional	0
7. Identifique o Hospital onde trabalha	
Hospital Dona Estefânia	396
Hospital Sto António Capuchos	160
Hospital de S. José	211
Hospital de Santa Marta	79
8. Numero de horas de trabalho / semana	
No CHLC	38,15
Fora do CHLC	17,11
9. Há quanto tempo trabalha no Hospital referido	
Meses	
Anos	9,54



PARTE A

1. Género	
Masculino	57
Feminino	229
2. Nacionalidade	
Portuguesa	281
Europeia	1
Não Europeia	0
3. Idade	45,67
4. Estado Civil	
Solteiro	52
Casado	194
Divorciado	34
Viúvo	5
5. Habilitações Académicas	
< que o 12º ano	46
12º ano	26
Licenciatura	153
Pós-graduação	36
Mestrado	17
Doutoramento	1
Outro	0

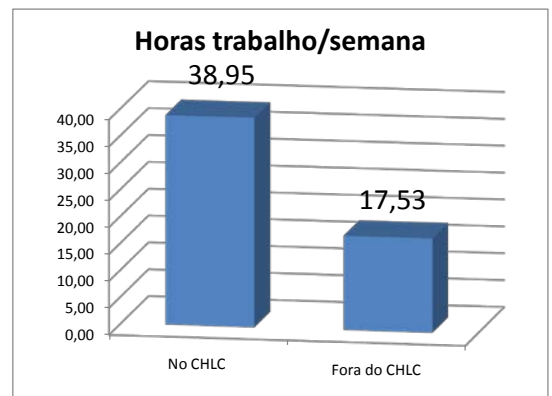
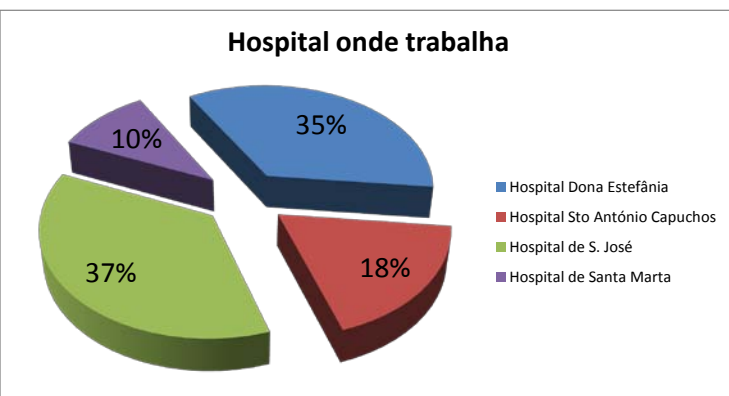
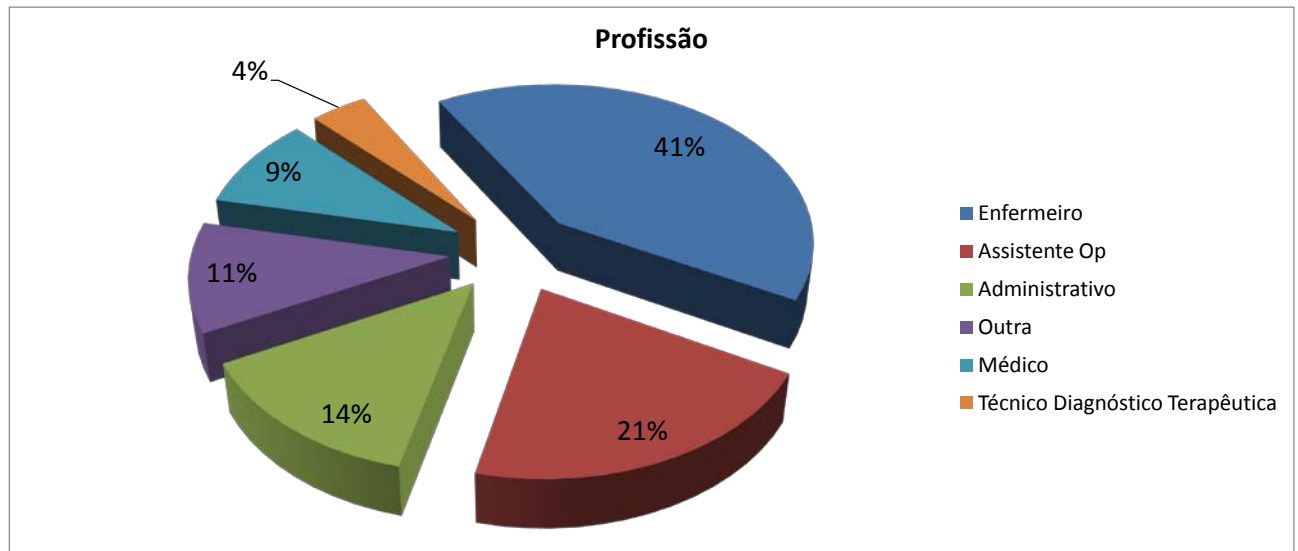
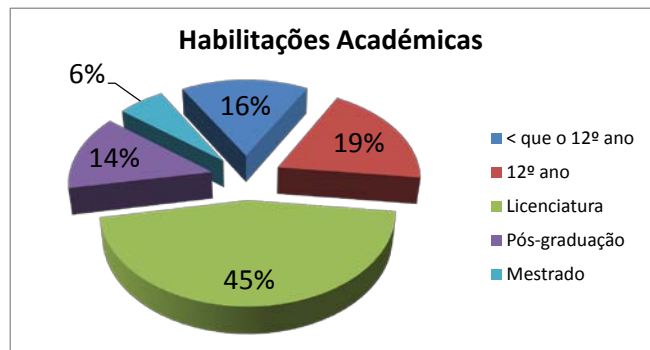
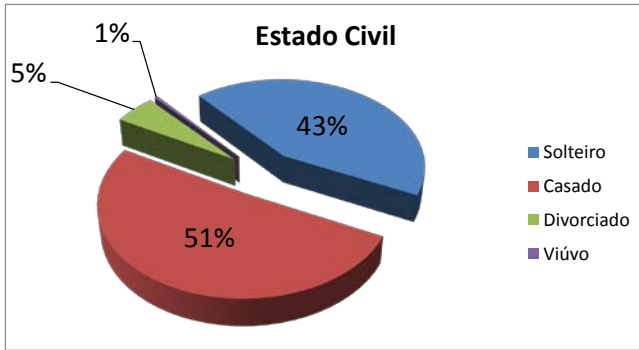
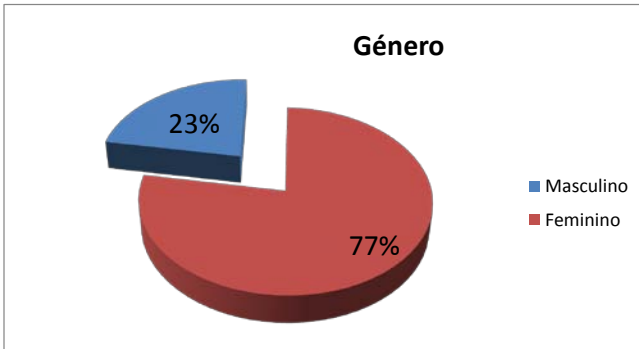
6. Profissão	
Enfermeiro	142
Médico	33
Assistente Op	31
Administrativo	28
Técnico Diagnóstico Terapêutica	18
Outra	14
Fisioterapeuta	8
Empregado limpeza	4
Empregado Bar	3
Psicólogo	2
Ed. Infância	1
Farmacêutico	1
Terap Ocupacional	1
Nutricionista	0
7. Identifique o Hospital onde trabalha	
Hospital Dona Estefânia	79
Hospital Sto António Capuchos	80
Hospital de S. José	113
Hospital de Santa Marta	13
8. Numero de horas de trabalho / semana	
No CHLC	36,33
Fora do CHLC	18,15
9. Há quanto tempo trabalha no Hospital referido	
9.1. Meses	
9.2. Anos	21,40



PARTE A

1. Género	
Masculino	100
Feminino	340
2. Nacionalidade	
Portuguesa	420
Europeia	7
Não Europeia	6
3. Idade	33,56
4. Estado Civil	
Solteiro	189
Casado	222
Divorciado	23
Viúvo	2
5. Habilitações Académicas	
< que o 12º ano	71
12º ano	82
Licenciatura	197
Pós-graduação	59
Mestrado	26
Doutoramento	1
Outro	0

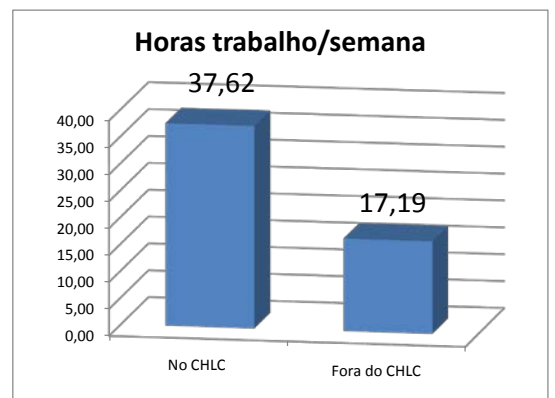
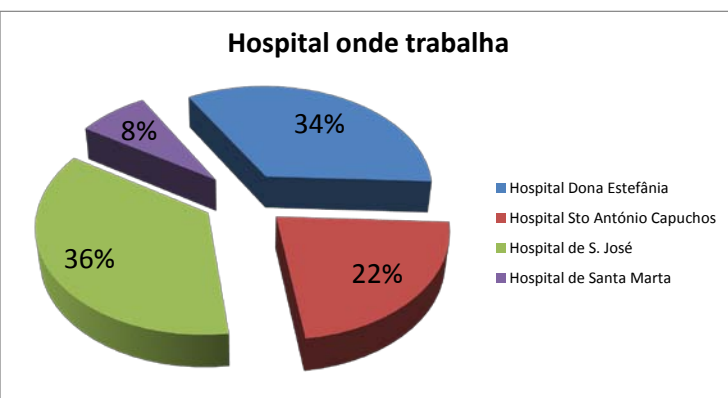
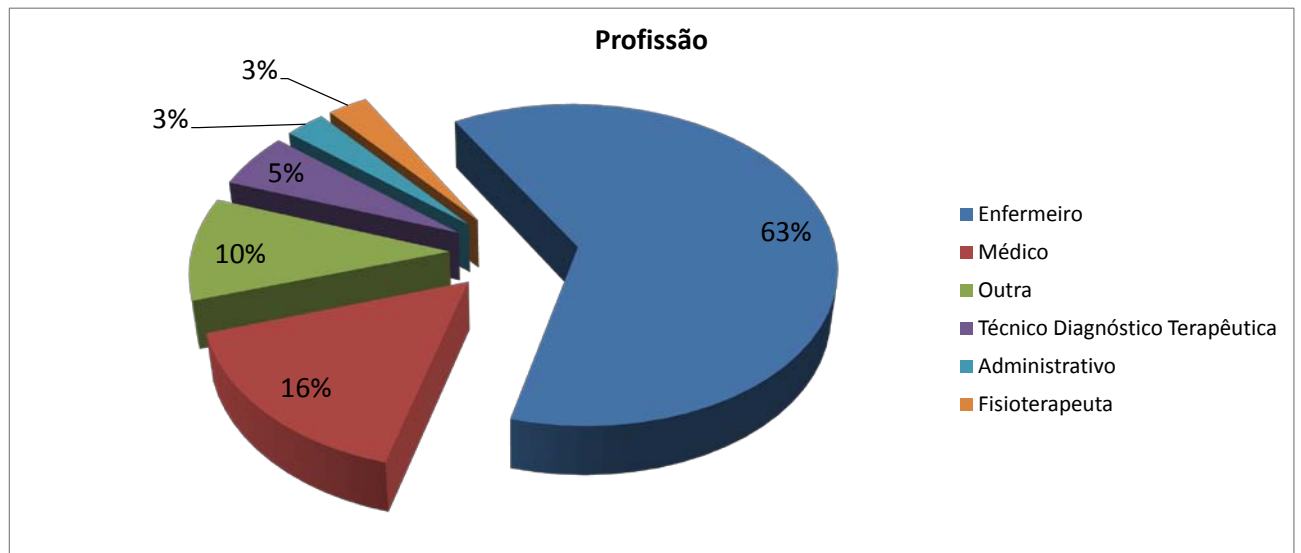
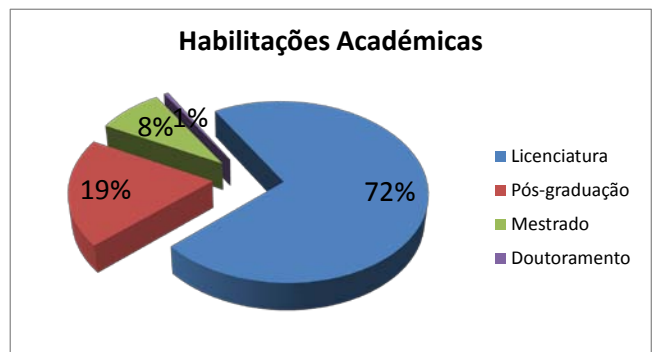
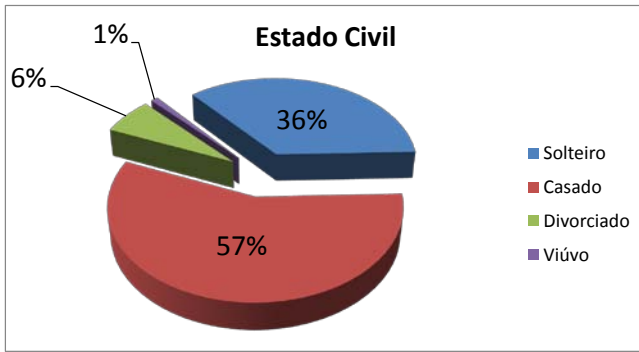
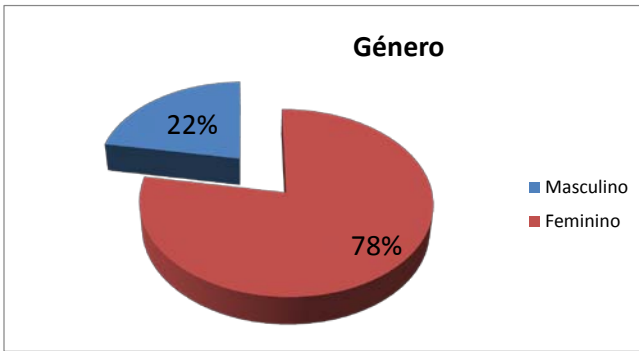
6. Profissão	
Enfermeiro	174
Assistente Op	88
Administrativo	58
Outra	46
Médico	39
Técnico Diagnóstico Terapêutica	17
Empregado Bar	8
Fisioterapeuta	7
Empregado limpeza	5
Farmacêutico	5
Psicólogo	3
Ed. Infância	1
Nutricionista	1
Terap Ocupacional	1
7. Identifique o Hospital onde trabalha	
Hospital Dona Estefânia	158
Hospital Sto António Capuchos	82
Hospital de S. José	165
Hospital de Santa Marta	46
8. Numero de horas de trabalho / semana	
No CHLC	38,95
Fora do CHLC	17,53
9. Há quanto tempo trabalha no Hospital referido	
Meses	
Anos	6,10



PARTE A

1. Género	
Masculino	117
Feminino	415
2. Nacionalidade	
Portuguesa	518
Europeia	4
Não Europeia	1
3. Idade	37,92
4. Estado Civil	
Solteiro	189
Casado	302
Divorciado	35
Viúvo	5
5. Habilitações Académicas	
< que o 12º ano	0
12º ano	0
Licenciatura	383
Pós-graduação	103
Mestrado	45
Doutoramento	3
Outro	0

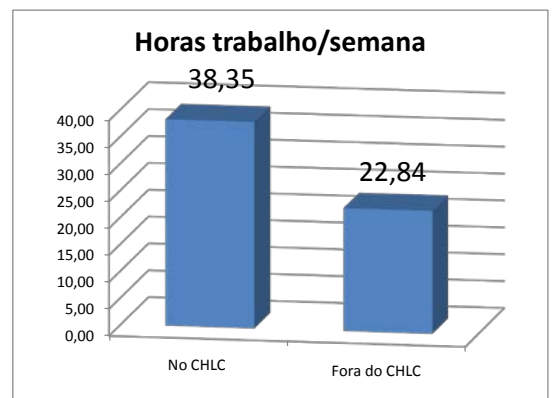
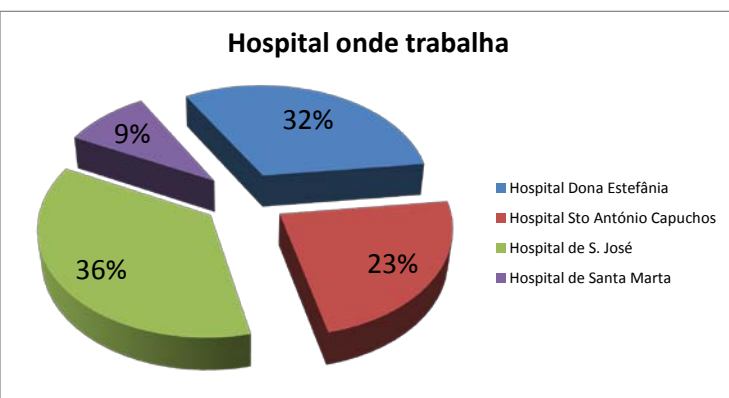
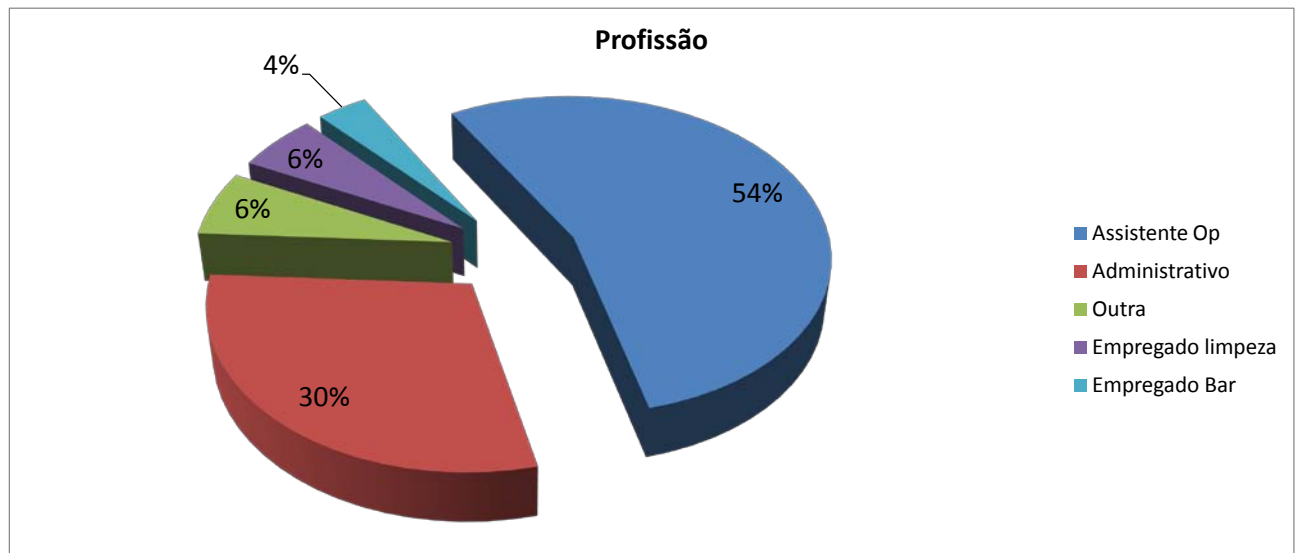
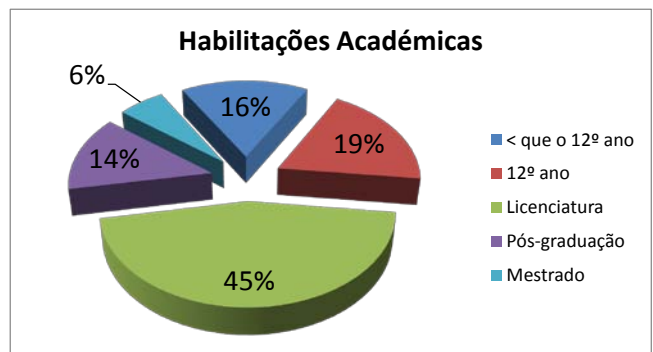
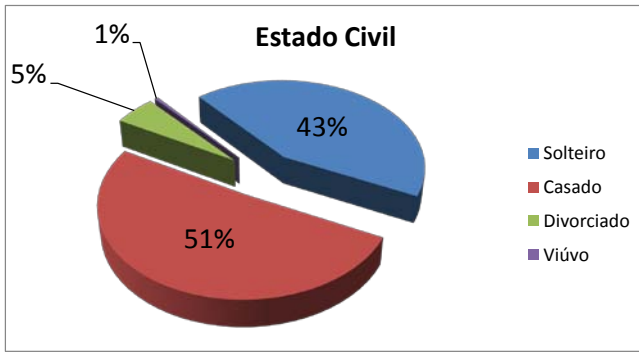
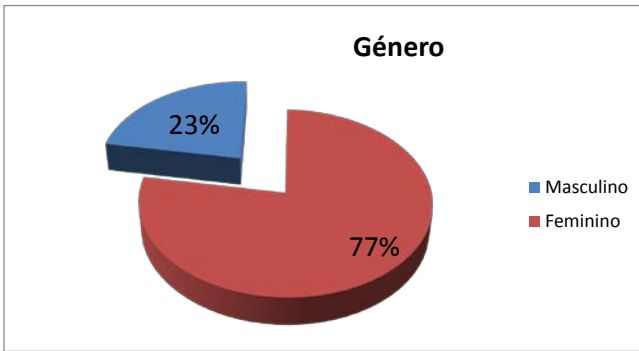
6. Profissão	
Enfermeiro	329
Médico	84
Outra	54
Técnico Diagnóstico Terapêutica	29
Administrativo	15
Fisioterapeuta	15
Farmacêutico	7
Psicólogo	6
Assistente Op	5
Ed. Infância	2
Nutricionista	1
Terap Ocupacional	1
Empregado Bar	0
Empregado limpeza	0
7. Identifique o Hospital onde trabalha	
Hospital Dona Estefânia	183
Hospital Sto António Capuchos	119
Hospital de S. José	194
Hospital de Santa Marta	41
8. Numero de horas de trabalho / semana	
No CHLC	37,62
Fora do CHLC	17,19
9. Há quanto tempo trabalha no Hospital referido	
Meses	
Anos	12,23



PARTE A

1. Género	
Masculino	100
Feminino	340
2. Nacionalidade	
Portuguesa	420
Europeia	7
Não Europeia	6
3. Idade	33,56
4. Estado Civil	
Solteiro	189
Casado	222
Divorciado	23
Viúvo	2
5. Habilitações Académicas	
< que o 12º ano	71
12º ano	82
Licenciatura	197
Pós-graduação	59
Mestrado	26
Doutoramento	1
Outro	0

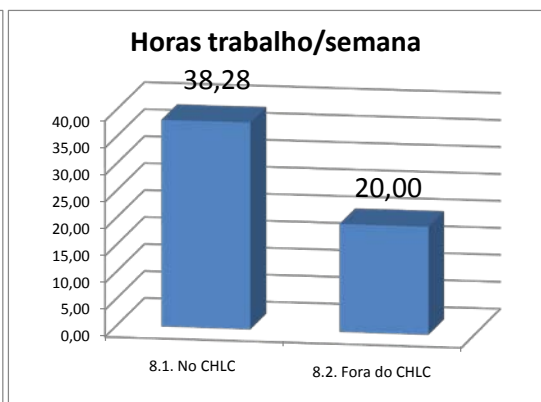
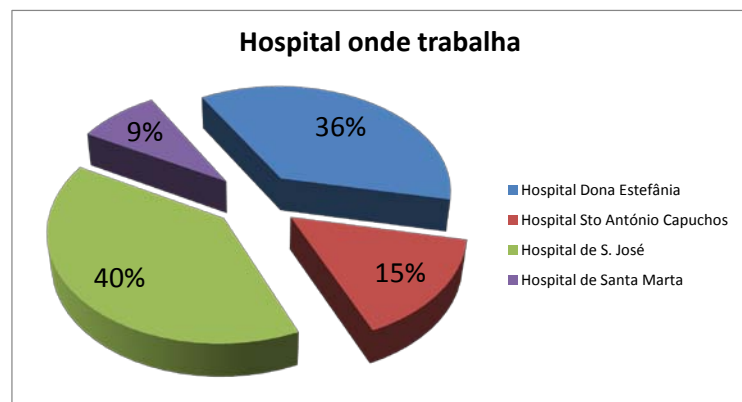
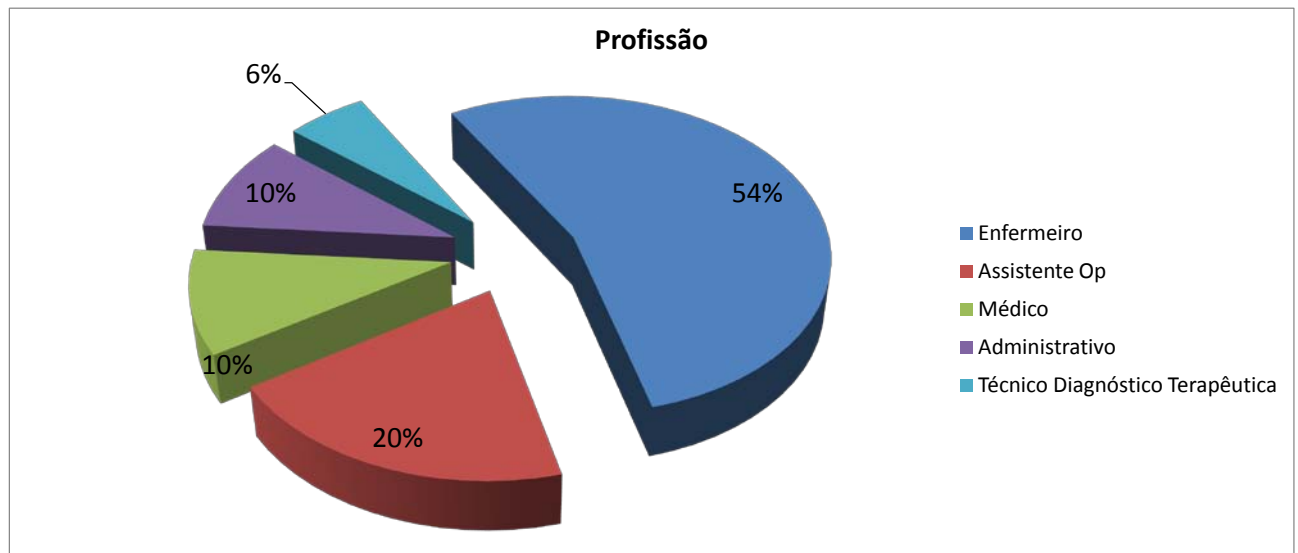
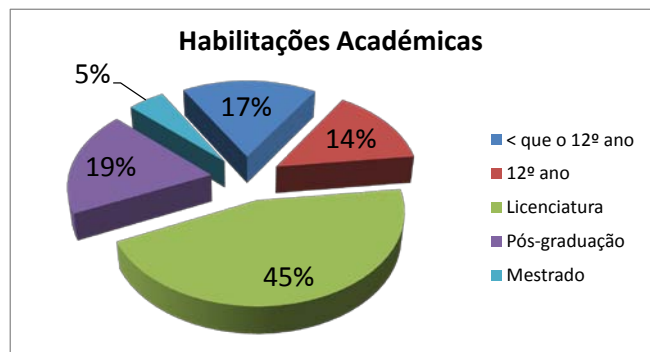
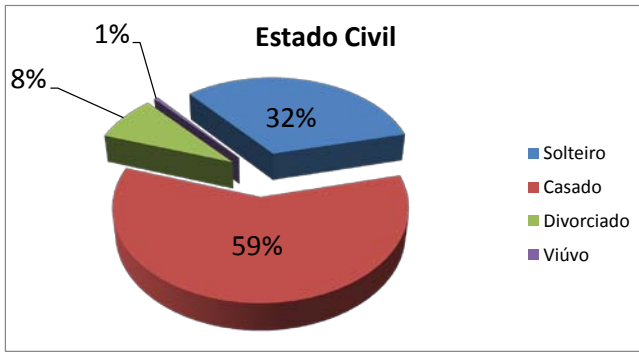
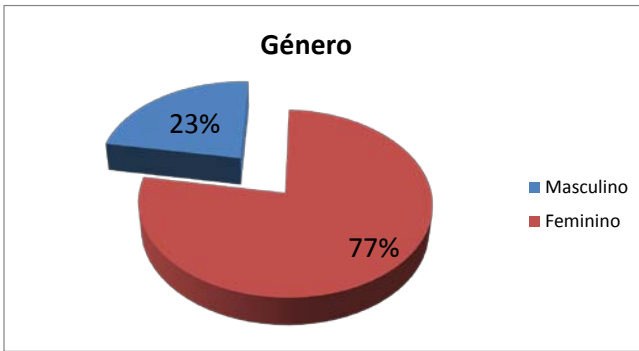
6. Profissão	
Assistente Op	152
Administrativo	83
Outra	18
Empregado limpeza	16
Empregado Bar	10
Enfermeiro	7
Técnico Diagnóstico Terapêutica	3
Fisioterapeuta	1
Terap Ocupacional	1
Ed. Infância	0
Farmacêutico	0
Médico	0
Nutricionista	0
Psicólogo	0
7. Identifique o Hospital onde trabalha	
Hospital Dona Estefânia	95
Hospital Sto António Capuchos	70
Hospital de S. José	109
Hospital de Santa Marta	28
8. Numero de horas de trabalho / semana	
No CHLC	38,35
Fora do CHLC	22,84
9. Há quanto tempo trabalha no Hospital referido	
Meses	
Anos	11,96



PARTE A

1. Género	
Masculino	45
Feminino	151
2. Nacionalidade	
Portuguesa	186
Europeia	0
Não Europeia	4
3. Idade	
	38,66
4. Estado Civil	
Solteiro	63
Casado	115
Divorciado	16
Viúvo	1
5. Habilitações Académicas	
< que o 12º ano	33
12º ano	27
Licenciatura	86
Pós-graduação	36
Mestrado	9
Doutoramento	0
Outro	0

6. Profissão	
Enfermeiro	95
Assistente Op	35
Médico	18
Administrativo	17
Técnico Diagnóstico Terapêutica	10
Empregado limpeza	4
Fisioterapeuta	3
Empregado Bar	2
Terap Ocupacional	1
Psicólogo	0
Farmacêutico	0
Nutricionista	0
Ed. Infância	0
Outra	5
7. Identifique o Hospital onde trabalha	
Hospital Dona Estefânia	72
Hospital Sto António Capuchos	30
Hospital de S. José	78
Hospital de Santa Marta	17
8. Numero de horas de trabalho / semana	
8.1. No CHLC	38,28
8.2. Fora do CHLC	20,00
9. Há quanto tempo trabalha no Hospital referido	
9.1. Meses	
9.2. Anos	12,29



PARTE A

1. Género	
Masculino	129
Feminino	507
2. Nacionalidade	
Portuguesa	614
Europeia	8
Não Europeia	4
3. Idade	39,00
4. Estado Civil	
Solteiro	199
Casado	371
Divorciado	55
Viúvo	8
5. Habilitações Académicas	
< que o 12º ano	124
12º ano	103
Licenciatura	296
Pós-graduação	66
Mestrado	36
Doutoramento	3
Outro	0

6. Profissão	
Enfermeiro	240
Assistente Op	124
Outra	96
Administrativo	81
Médico	66
Técnico Diagnóstico Terapêutica	28
Fisioterapeuta	13
Empregado Bar	9
Empregado limpeza	8
Farmacêutico	7
Psicólogo	6
Ed. Infância	2
Terap Ocupacional	1
Nutricionista	1
7. Identifique o Hospital onde trabalha	
Hospital Dona Estefânia	206
Hospital Sto António Capuchos	160
Hospital de S. José	226
Hospital de Santa Marta	52
8. Numero de horas de trabalho / semana	
8.1. No CHLC	37,79
8.2. Fora do CHLC	17,64
9. Há quanto tempo trabalha no Hospital referido	
9.1. Meses	
9.2. Anos	12,08

