

PARTE A

1. Género	
Masculino	45
Feminino	151
2. Nacionalidade	
Portuguesa	186
Europeia	0
Não Europeia	4
3. Idade	
	38,66
4. Estado Civil	
Solteiro	63
Casado	115
Divorciado	16
Viúvo	1
5. Habilitações Académicas	
< que o 12º ano	33
12º ano	27
Licenciatura	86
Pós-graduação	36
Mestrado	9
Doutoramento	0
Outro	0

6. Profissão	
Médico	18
Enfermeiro	95
Administrativo	17
Assistente Op	35
Técnico Diagnóstico Terapêutica	10
6.3. Psicólogo	0
6.4. Farmacêutico	0
6.5. Terap Ocupacional	1
6.6. Fisioterapeuta	3
6.7. Nutricionista	0
6.10. Ed. Infância	0
Empregado Bar	2
Empregado limpeza	4
Outra	5
7. Identifique o Hospital onde trabalha	
Hospital Dona Estefânia	72
Hospital Sto António Capuchos	30
Hospital de S. José	78
Hospital de Santa Marta	17
8. Numero de horas de trabalho / semana	
8.1. No CHLC	38,28
8.2. Fora do CHLC	20,00
9. Há quanto tempo trabalha no Hospital referido	
9.1. Meses	
9.2. Anos	12,29

PARTE B

Dimensões da qualidade do trabalho	1	2	3	4	5
1. Autonomia	5	1	9	80	100
2. Aprendizagem/Formação	2	5	4	54	131
3. Condições físicas de trabalho	3	3	17	78	95
4. Equilíbrio vida profissional / pessoal	1	2	8	46	139
5. Independência	1	3	18	86	87
6. Possibilidade de progressão na carreira	4	4	14	61	112
7. Recompensas intrínsecas	4	5	25	89	69
8. Relações interpessoais/ambiente social	2	2	13	63	115
9. Remuneração	4	3	9	71	106
10. Saúde	2	2	4	36	152
11. Segurança	2	2	3	48	140

PARTE C

1. Grau comportamentos negativos

Perg	0	1	2	3	4
1.	42	50	70	27	7
2.	37	70	52	28	9
3.	78	54	46	16	2
4.	69	52	36	28	11
5.	31	81	54	20	10
6.	102	42	22	20	10
7.	172	8	11	0	5
8.	128	37	17	8	6
9.	174	12	6	3	1
10.	99	55	24	11	7
11.	96	61	28	4	7
12.	132	38	17	5	4
13.	160	21	9	3	3
14.	149	24	15	6	2
15.	166	14	10	5	1
16.	147	27	13	6	3
17.	74	64	25	21	12
18.	93	55	21	19	8
19.	143	29	13	7	4
20.	162	17	8	6	3
21.	176	6	10	4	0
22.	172	13	8	2	1
23.	166	18	8	3	1
24.	172	14	9	1	0
25.	154	27	8	5	2
26.	181	4	8	2	1
27.	170	13	8	2	3
28.	83	65	25	14	9
29.	72	78	30	12	4
30.	161	21	10	3	1

Perg	0	1	2	3	4
31.	174	12	7	0	3
32.	152	14	20	8	2
33.	82	72	26	11	5
34.	135	42	8	5	6
35.	112	51	17	11	5
36.	107	49	18	15	7
37.	168	12	7	6	3
38.	150	27	13	5	1
39.	140	32	17	6	1
40.	183	7	2	1	3
41.	178	9	6	2	1
42.	182	7	4	2	1
43.	178	12	2	3	1
44.	182	9	1	3	1
45.	191	1	1	2	1
46.	179	8	4	4	1
47.	167	20	3	4	2
48.	163	22	6	3	2
49.	156	19	10	6	5
50.	165	17	9	2	3
51.	177	14	1	1	3
52.	165	20	7	2	2
53.	145	35	8	4	4
54.	79	68	27	11	11
55.	86	62	26	10	12
56.	89	58	24	10	15
57.	86	61	23	13	13
58.	105	52	20	8	11
59.	106	45	18	19	8
60.	87	58	22	15	14

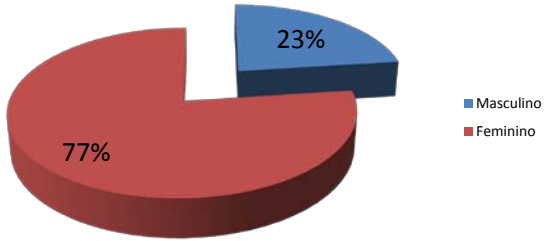
2. Já preenchiu ...	
2.1. Sim	155
2.2. Não	38

3. Há quanto tempo está a ser vítima	
3.1. Desde há 6 meses	17
3.2. Desde há 1 ano	26
3.3. Desde há 2 anos	42
3.4. Desde há 3 anos	20
3.5. Desde há 4 anos	21
3.6. Desde há 5 anos	16
3.7. Há mais de 5 anos	54

196

4. Qual a frequência ...	
1. Várias vezes por ano	99
2. Várias vezes por mês	38
3. Uma vez por mês	13
4. Várias x p/ semana	17
5. Uma vez por semana	6
6. Diariamente	21

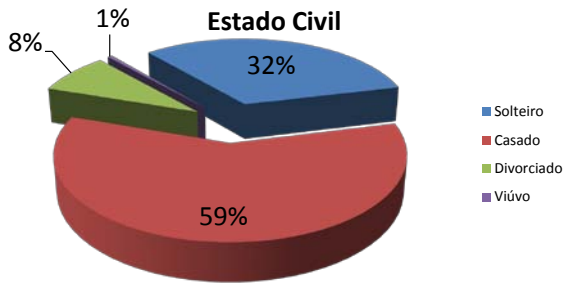
Género



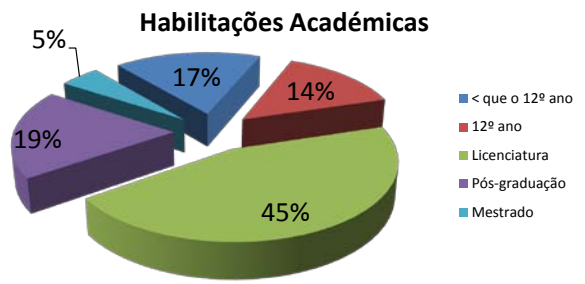
Nacionalidade



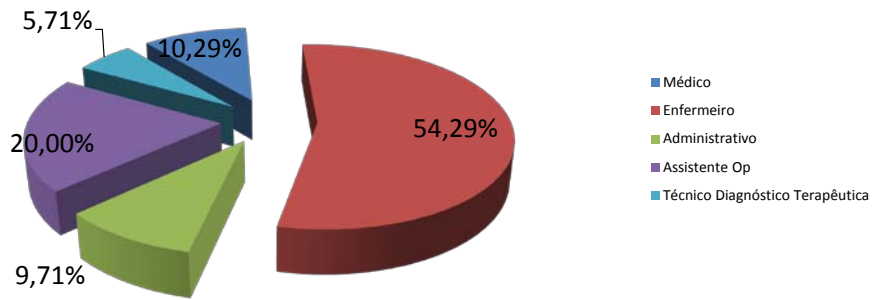
Estado Civil



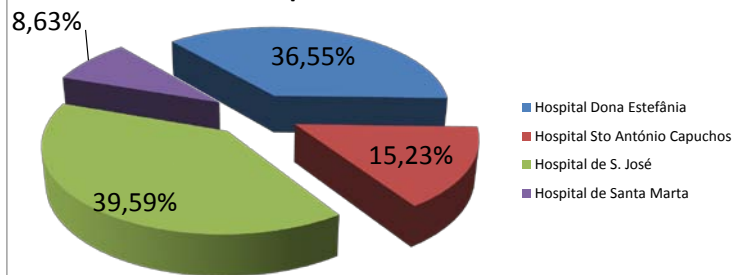
Habilitações Académicas



Profissões



Hospital onde trabalha



DECLAROU SER VÍTIMA

C	Dimensões da qualidade no emprego	1	2	3	4	5
1	1. Autonomia	5	1	9	80	100
2	2. Aprendizagem/Formação	2	5	4	54	131
3	3. Condições físicas de trabalho	3	3	17	78	95
4	4. Equilíbrio vida profissional / pessoal	1	2	8	46	139
5	5. Independência	1	3	18	86	87
6	6. Possibilidade de progressão na carreira	4	4	14	61	112
7	7. Recompensas intrínsecas	4	5	25	89	69
8	8. Relações interpessoais/ambiente social	2	2	13	63	115
9	9. Remuneração	4	3	9	71	106
10	10. Saúde	2	2	4	36	152
11	11. Segurança	2	2	3	48	140

Frequência Absoluta

C	Dimensões da qualidade no emprego	1+2	3	4+5
1	1. Autonomia	6	9	180
2	2. Aprendizagem/Formação	7	4	185
3	3. Condições físicas de trabalho	6	17	173
4	4. Equilíbrio vida profissional / pessoal	3	8	185
5	5. Independência	4	18	173
6	6. Possibilidade de progressão na carreira	8	14	173
7	7. Recompensas intrínsecas	9	25	158
8	8. Relações interpessoais/ambiente social	4	13	178
9	9. Remuneração	7	9	177
10	10. Saúde	4	4	188
11	11. Segurança	4	3	188

Frequência Relativa

C	Dimensões da qualidade no emprego	1+2	3	4+5
11	11. Segurança	2,05%	1,54%	96,41%
10	10. Saúde	2,04%	2,04%	95,92%
2	2. Aprendizagem/Formação	3,57%	2,04%	94,39%
4	4. Equilíbrio vida profissional / pessoal	1,53%	4,08%	94,39%
1	1. Autonomia	3,08%	4,62%	92,31%
9	9. Remuneração	3,63%	4,66%	91,71%
8	8. Relações interpessoais/ambiente social	2,05%	6,67%	91,28%
5	5. Independência	2,05%	9,23%	88,72%
6	6. Possibilidade de progressão na carreira	4,10%	7,18%	88,72%
3	3. Condições físicas de trabalho	3,06%	8,67%	88,27%
7	7. Recompensas intrínsecas	4,69%	13,02%	82,29%

ALTA PROBABILIDADE DE SER VÍTIMA - LIPT 60

C	Dimensões da qualidade no emprego	1	2	3	4	5
1	1. Autonomia	5	3	29	174	177
2	2. Aprendizagem/Formação	3	10	15	106	257
3	3. Condições físicas de trabalho	5	9	38	160	177
4	4. Equilíbrio vida profissional / pessoal	1	5	24	107	251
5	5. Independência	3	7	45	186	145
6	6. Possibilidade de progressão na carreira	11	6	24	121	225
7	7. Recompensas intrínsecas	14	13	53	157	144
8	8. Relações interpessoais/ambiente social	2	8	23	136	217
9	9. Remuneração	7	6	20	118	234
10	10. Saúde	3	4	14	71	299
11	11. Segurança	5	3	16	92	274

Frequência Absoluta

C	Dimensões da qualidade no emprego	1+2	3	4+5
1	1. Autonomia	8	29	351
2	2. Aprendizagem/Formação	13	15	363
3	3. Condições físicas de trabalho	14	38	337
4	4. Equilíbrio vida profissional / pessoal	6	24	358
5	5. Independência	10	45	331
6	6. Possibilidade de progressão na carreira	17	24	346
7	7. Recompensas intrínsecas	27	53	301
8	8. Relações interpessoais/ambiente social	10	23	353
9	9. Remuneração	13	20	352
10	10. Saúde	7	14	370
11	11. Segurança	8	16	366

Frequência Relativa

C	Dimensões da qualidade no emprego	1+2	3	4+5
10	10. Saúde	1,79%	3,58%	94,63%
11	11. Segurança	2,05%	4,10%	93,85%
2	2. Aprendizagem/Formação	3,32%	3,84%	92,84%
4	4. Equilíbrio vida profissional / pessoal	1,55%	6,19%	92,27%
8	8. Relações interpessoais/ambiente social	2,59%	5,96%	91,45%
9	9. Remuneração	3,38%	5,19%	91,43%
1	1. Autonomia	2,06%	7,47%	90,46%
6	6. Possibilidade de progressão na carreira	4,39%	6,20%	89,41%
3	3. Condições físicas de trabalho	3,60%	9,77%	86,63%
5	5. Independência	2,59%	11,66%	85,75%
7	7. Recompensas intrínsecas	7,09%	13,91%	79,00%

MÉDIA PROBABILIDADE DE SER VÍTIMA - LIPT 60

C	Dimensões da qualidade no emprego	1	2	3	4	5
1	1. Autonomia	2	0	7	107	107
2	2. Aprendizagem/Formação	2	1	6	53	161
3	3. Condições físicas de trabalho	3	2	13	85	121
4	4. Equilíbrio vida profissional / pessoal	2	1	7	60	152
5	5. Independência	1	1	21	100	100
6	6. Possibilidade de progressão na carreira	5	3	12	65	139
7	7. Recompensas intrínsecas	4	3	28	89	98
8	8. Relações interpessoais/ambiente social	2	1	16	69	136
9	9. Remuneração	4	2	7	81	130
10	10. Saúde	2	0	5	37	180
11	11. Segurança	2	0	5	49	168

Frequência Absoluta

C	Dimensões da qualidade no emprego	1+2	3	4+5
1	1. Autonomia	2	7	214
2	2. Aprendizagem/Formação	3	6	214
3	3. Condições físicas de trabalho	5	13	206
4	4. Equilíbrio vida profissional / pessoal	3	7	212
5	5. Independência	2	21	200
6	6. Possibilidade de progressão na carreira	8	12	204
7	7. Recompensas intrínsecas	7	28	187
8	8. Relações interpessoais/ambiente social	3	16	205
9	9. Remuneração	6	7	211
10	10. Saúde	2	5	217
11	11. Segurança	2	5	217

Frequência Relativa

C	Dimensões da qualidade no emprego	1+2	3	4+5
10	10. Saúde	0,89%	2,23%	96,88%
11	11. Segurança	0,89%	2,23%	96,88%
1	1. Autonomia	0,90%	3,14%	95,96%
2	2. Aprendizagem/Formação	1,35%	2,69%	95,96%
4	4. Equilíbrio vida profissional / pessoal	1,35%	3,15%	95,50%
9	9. Remuneração	2,68%	3,13%	94,20%
3	3. Condições físicas de trabalho	2,23%	5,80%	91,96%
8	8. Relações interpessoais/ambiente social	1,34%	7,14%	91,52%
6	6. Possibilidade de progressão na carreira	3,57%	5,36%	91,07%
5	5. Independência	0,90%	9,42%	89,69%
7	7. Recompensas intrínsecas	3,15%	12,61%	84,23%

Alta probabilidade de sofrer de assédio moral – LIPT 60

Dimensões da qualidade no emprego	1+2	3	4+5
10. Saúde	1,79%	3,58%	94,63%
11. Segurança	2,05%	4,10%	93,85%
2. Aprendizagem/Formação	3,32%	3,84%	92,84%
4. Equilíbrio vida profissional / pessoal	1,55%	6,19%	92,27%
8. Relações interpessoais/ambiente social	2,59%	5,96%	91,45%
9. Remuneração	3,38%	5,19%	91,43%
1. Autonomia	2,06%	7,47%	90,46%
6. Possibilidade de progressão na carreira	4,39%	6,20%	89,41%
3. Condições físicas de trabalho	3,60%	9,77%	86,63%
5. Independência	2,59%	11,66%	85,75%
7. Recompensas intrínsecas	7,09%	13,91%	79,00%

Probabilidade moderada de sofrer de assédio moral – LIPT 60

Dimensões da qualidade no emprego	1+2	3	4+5
10. Saúde	0,89%	2,23%	96,88%
11. Segurança	0,89%	2,23%	96,88%
2. Aprendizagem/Formação	1,35%	2,69%	95,96%
1. Autonomia	0,90%	3,14%	95,96%
4. Equilíbrio vida profissional / pessoal	1,35%	3,15%	95,50%
9. Remuneração	2,68%	3,13%	94,20%
3. Condições físicas de trabalho	2,23%	5,80%	91,96%
8. Relações interpessoais/ambiente social	1,34%	7,14%	91,52%
6. Possibilidade de progressão na carreira	3,57%	5,36%	91,07%
5. Independência	0,90%	9,42%	89,69%
7. Recompensas intrínsecas	3,15%	12,61%	84,23%