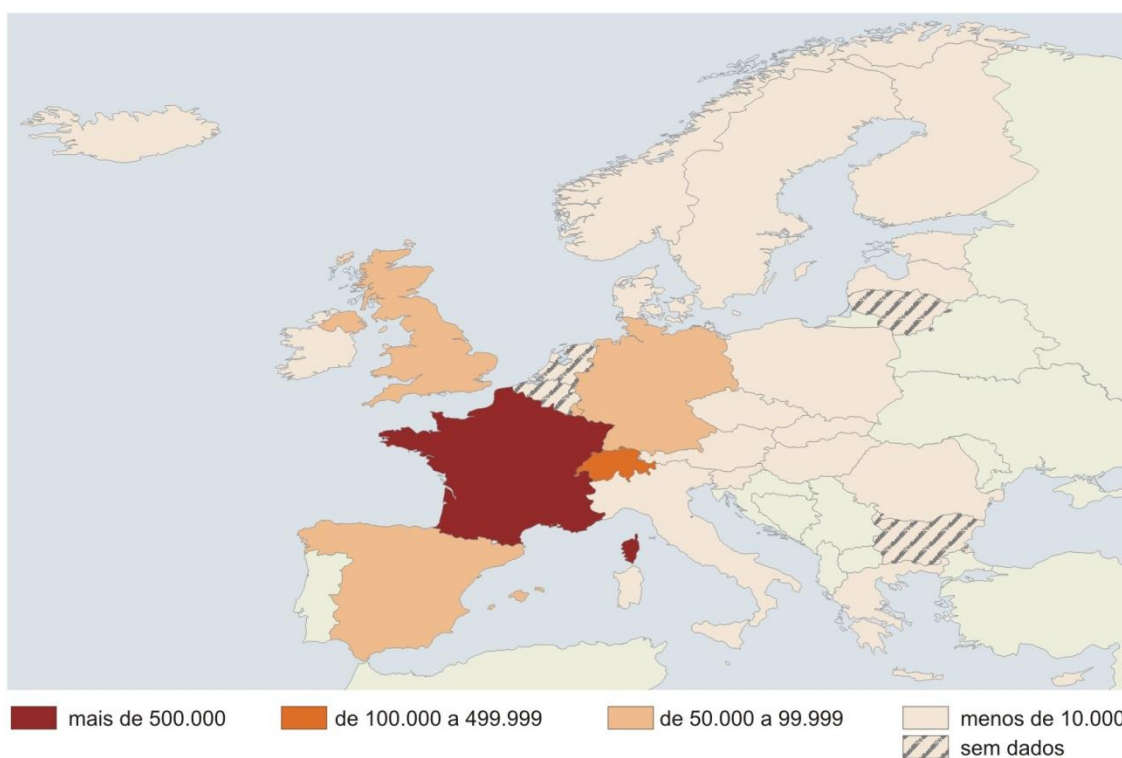


Emigração Portuguesa na União Europeia

Os Dados dos Censos de 2011

Mais de um milhão de portugueses estavam emigrados nos países da União Europeia e da EFTA em 2011. França, Luxemburgo e, em menor grau, Alemanha destacam-se entre os antigos países de emigração. Suíça, Reino Unido e Espanha são os novos países da emigração portuguesa na Europa.

Mapa 1 Emigrantes nascidos em Portugal residentes em países da União Europeia e da EFTA, 2011



Fonte: Eurostat, dados dos censos nacionais de 2011.

Em 2011, quase um milhão de emigrantes portugueses residia no conjunto dos países da União Europeia (UE). Nos 22 países para os quais há dados disponíveis, foram recenseados, naquele ano, 960.551 indivíduos nascidos em Portugal, representando 2% do número total de imigrantes residentes na UE. Se a estes somarmos os quatro países da EFTA, com os quais a União tem acordos de livre circulação, o número de portugueses emigrados subia para 1.131.965 indivíduos, aumentando ligeiramente a percentagem de imigrantes a residir nos países da UE e da EFTA que nasceram em Portugal: 2,3%.

O país da UE em que viviam mais emigrantes portugueses era a França (617 mil recenseados), seguindo-se Espanha (99 mil), Reino Unido (92 mil), Alemanha (75 mil) e Luxemburgo (61 mil). O essencial da emigração portuguesa para os países da EFTA concentrava-se na Suíça: 169.458 nascidos em Portugal recenseados em 2001. No conjunto destes seis países viviam mais de 98% dos emigrantes portugueses residentes na UE e na EFTA, valor que traduz bem a grande concentração da população portuguesa emigrada na Europa.

Em termos relativos, era no Luxemburgo que mais impacto tinha a emigração portuguesa. Neste país, os portugueses representavam 30% dos imigrantes e 12% da população total. O Luxemburgo era, aliás, o país da UE com maior percentagem de imigrantes: em 2001, 39% dos seus habitantes tinham nascido no estrangeiro. Proporcionalmente, a população portuguesa emigrada era ainda significativa na Suíça (9% dos imigrantes residentes neste país), em França (8%), em Espanha (2%) e no Reino Unido (1%). Em todos os outros países da UE e EFTA, os emigrantes portugueses representavam menos de 1% da população imigrante.

Entre os censos de 2001 e de 2011, aumentou a população portuguesa emigrada nos países da UE e EFTA. Nos seis países com mais portugueses emigrados, o crescimento variou entre cerca de 6%, na Alemanha e em França, e mais de 150%, no Reino Unido. Crescimentos intermédios foram observados para o Luxemburgo (+46%), Suíça (+68%) e Espanha (+76%). Em termos absolutos, os crescimentos mais significativos ocorreram na população emigrada na Suíça (mais 68 mil indivíduos nascidos em Portugal), no Reino Unido (mais 55 mil), Espanha (mais 42 mil), França (mais 36 mil) e Luxemburgo (mais 19 mil). Neste período, a Alemanha foi, de entre os países com mais emigrantes portugueses, aquele em que se observou um menor crescimento do número de residentes nascidos em Portugal. Esta última observação tem, no entanto, que ser interpretada com precaução, dada a ausência de dados fiáveis para 2001 sobre os residentes na Alemanha nascidos no estrangeiro.

Quadro 1 Emigrantes nascidos em Portugal residentes em países da União Europeia e da EFTA, 2011

País de residência	População total	População nascida no estrangeiro		População nascida em Portugal (emigrantes portugueses)		
		N	% da população total	N	% da população total	% da população nascida no estrangeiro
Total	488,334,067	49,741,731	10.2	1,131,965	0.2	2.3
UE	476,414,851	47,253,578	9.9	960,551	0.2	2.0
Alemanha	79,652,370	10,906,250	13.7	75,110	0.1	0.7
Áustria	8,401,940	1,312,688	15.6	1,634	0.0	0.1
Bélgica
Bulgária	7,364,570
Chipre	840,407	196,966	23.4	166	0.0	0.1
Dinamarca	5,560,628	501,911	9.0	1,221	0.0	0.2
Eslováquia	5,397,036	149,662	2.8	33	0.0	0.0
Eslovénia	2,050,189	228,588	11.1	39	0.0	0.0
Espanha	46,815,910	5,648,995	12.1	98,975	0.2	1.8
Estónia	1,294,455	197,356	15.2	39	0.0	0.0
Finlândia	5,375,276	186,973	3.5	355	0.0	0.2
França	64,932,339	7,325,037	11.3	617,235	1.0	8.4
Grécia	10,816,286	1,286,067	11.9	336	0.0	0.0
Hungria	9,937,628	383,142	3.9	290	0.0	0.1
Irlanda	4,574,888	766,640	16.8	2,246	0.0	0.3
Itália	59,433,744	4,803,567	8.1	5,241	0.0	0.1
Letónia	2,070,371	302,050	14.6	32	0.0	0.0
Lituânia	3,043,429	179,563	5.9
Luxemburgo	512,353	201,578	39.3	60,897	11.9	30.2
Malta	417,432	57	0.0	..
Países Baixos	16,655,799	1,868,655	11.2
Polónia	38,044,565	639,772	1.7	222	0.0	0.0
Reino Unido	63,182,180	7,985,585	12.6	92,065	0.1	1.2
República Checa	10,436,560	693,959	6.6	368	0.0	0.1
Roménia	20,121,641	150,564	0.7	1,016	0.0	0.7
Suécia	9,482,855	1,338,010	14.1	2,974	0.0	0.2
EFTA	11,919,216	2,488,153	20.9	171,414	1.4	6.9
Islândia	315,556	32,490	10.3	416	0.1	1.3
Liechtenstein	36,149	14,649	40.5
Noruega	4,979,955	611,349	12.3	1,540	0.0	0.3
Suíça	6,587,556	1,829,665	27.8	169,458	2.6	9.3

Notas: a Croácia não integrava ainda, em 2011, a União Europeia; os dados da Bélgica estarão em breve disponíveis; os dados da Bulgária, Liechtenstein, Lituânia e Países Baixos não estão disponíveis por imperativos legais de confidencialidade; os dados sobre o número de emigrantes nascidos em Portugal a residir em França e na Polónia têm problemas de fiabilidade.

Fonte: Eurostat, dados dos censos nacionais de 2011.

Quadro 2 Emigrantes nascidos em Portugal residentes em países da União Europeia e da EFTA, variação 2001-2011

País de residência	2011 (A)	2001 (B)	Variação	
			N (A-B)	% (A/Bx100)
Total	1,131,965	929,105	202,852	122
UE	960,551	826,982	303,922	116
Alemanha	75,110	70,100	5,010	107
Áustria	1,634	950	684	172
Bélgica	..	21,370
Bulgária	..	13
Chipre	166	33	133	503
Dinamarca	1,221	683	538	179
Eslováquia	33	4	n.s.	n.s.
Eslovénia	39	10	29	390
Espanha	98,975	56,359	42,616	176
Estónia	39	0	n.s.	n.s.
Finlândia	355	141	214	252
França	617,235	581,062	36,173	106
Grécia	336	292	44	115
Hungria	290	28	262	1.036
Irlanda	2,246	590	1,656	381
Itália	5,241	4,158	1,083	126
Letónia	32	1	n.s.	n.s.
Lituânia	..	3
Luxemburgo	60,897	41,690	19,207	146
Malta	57
Países Baixos	..	10,218
Polónia	222	60	162	370
Reino Unido	92,065	36,556	55,509	252
República Checa	368	39	329	944
Roménia	1,016	116	900	876
Suécia	2,974	2,514	460	118
EFTA	171,414	102,123	69,291	168
Islândia	416	104	312	400
Liechtenstein	..	331
Noruega	1,540	713	827	216
Suíça	169,458	100,975	68,483	168

Notas: (n.s.) não significativo; o valor dos nascidos em Portugal residentes na Alemanha em 2001 foi estimado a partir dos dados da OCDE disponíveis na DIOC-2001, sendo baixa a fiabilidade do resultado obtido.

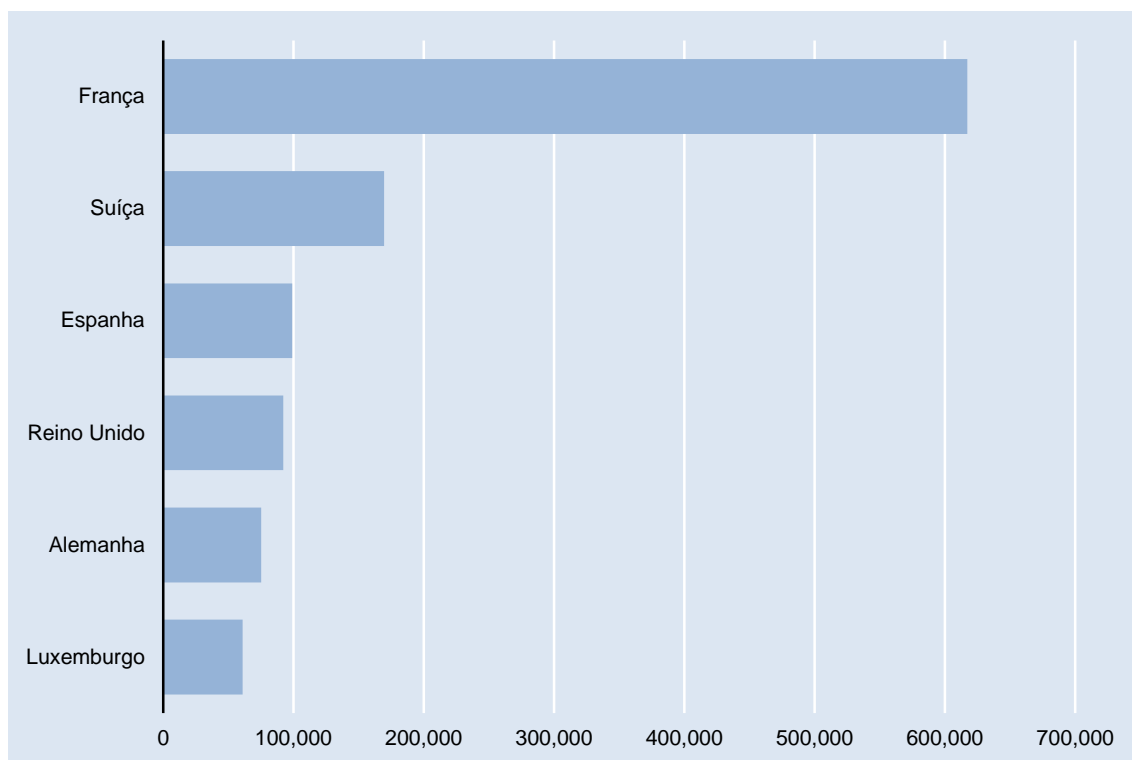
Fonte: Eurostat, dados dos censos nacionais de 2001 e de 2011, excepto para a Alemanha (ver nota *supra*).

Quadro 3 Emigrantes nascidos em Portugal residentes em países da União Europeia e da EFTA, 2011
(quadro ordenado por número de portugueses emigrados)

	N	%	% acumulada
Total	1,131,965	100.0	..
França	617,235	54.5	54.5
Suíça	169,458	15.0	69.5
Espanha	98,975	8.7	78.2
Reino Unido	92,065	8.1	86.4
Alemanha	75,110	6.6	93.0
Luxemburgo	60,897	5.4	98.4
Itália	5,241	0.5	98.9
Suécia	2,974	0.3	99.1
Irlanda	2,246	0.2	99.3
Áustria	1,634	0.1	99.5
Noruega	1,540	0.1	99.6
Dinamarca	1,221	0.1	99.7
Roménia	1,016	0.1	99.8
Islândia	416	0.0	99.8
República Checa	368	0.0	99.9
Finlândia	355	0.0	99.9
Grécia	336	0.0	99.9
Hungria	290	0.0	99.9
Polónia	222	0.0	100.0
Chipre	166	0.0	100.0
Malta	57	0.0	100.0
Eslovénia	39	0.0	100.0
Estónia	39	0.0	100.0
Eslováquia	33	0.0	100.0
Letónia	32	0.0	100.0

Fonte: Eurostat, dados dos censos nacionais de 2011.

Figura 1 Emigrantes nascidos em Portugal residentes em países da União Europeia e da EFTA, 2011 (principais países)



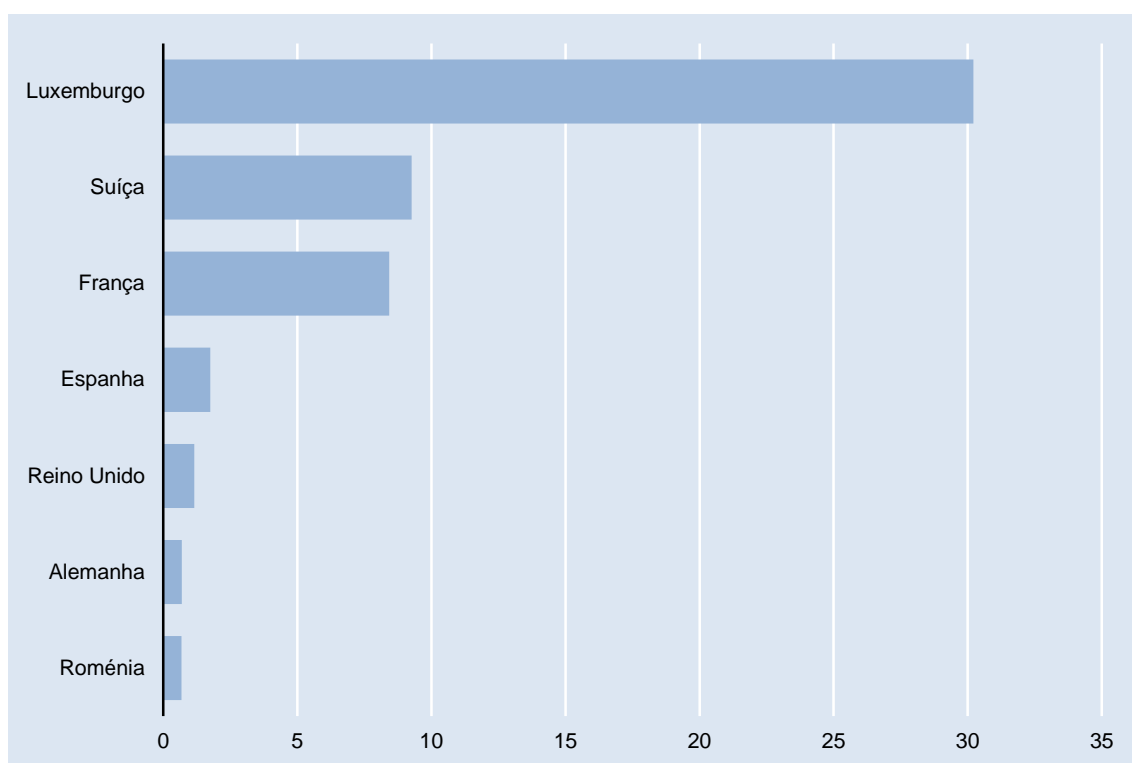
Fonte: Eurostat, dados dos censos nacionais de 2011.

Quadro 4 Emigrantes nascidos em Portugal residentes em países da União Europeia e da EFTA, 2011 (quadro ordenado por percentagem dos emigrantes portugueses na população emigrada total dos países de residência)

País de residência	População nascida no estrangeiro	População nascida em Portugal (emigrantes portugueses)	
		N	% da população nascida no estrangeiro
Total	47,678,864	1,131,908	2.4
Luxemburgo	201,578	60,897	30.2
Suíça	1,829,665	169,458	9.3
França	7,325,037	617,235	8.4
Espanha	5,648,995	98,975	1.8
Islândia	32,490	416	1.3
Reino Unido	7,985,585	92,065	1.2
Alemanha	10,906,250	75,110	0.7
Roménia	150,564	1,016	0.7
Irlanda	766,640	2,246	0.3
Noruega	611,349	1,540	0.3
Dinamarca	501,911	1,221	0.2
Suécia	1,338,010	2,974	0.2
Finlândia	186,973	355	0.2
Áustria	1,312,688	1,634	0.1
Itália	4,803,567	5,241	0.1
Chipre	196,966	166	0.1
Hungria	383,142	290	0.1
República Checa	693,959	368	0.1
Polónia	639,772	222	0.0
Grécia	1,286,067	336	0.0
Eslováquia	149,662	33	0.0
Estónia	197,356	39	0.0
Eslovénia	228,588	39	0.0
Letónia	302,050	32	0.0
Malta	..	57	..
Países Baixos	1,868,655
Lituânia	179,563
Liechtenstein	14,649
Bélgica
Bulgária

Fonte: Eurostat, dados dos censos nacionais de 2011.

Figura 2 Percentagem de emigrantes nascidos em Portugal na população emigrada dos países da União Europeia e da EFTA, 2011 (principais países)



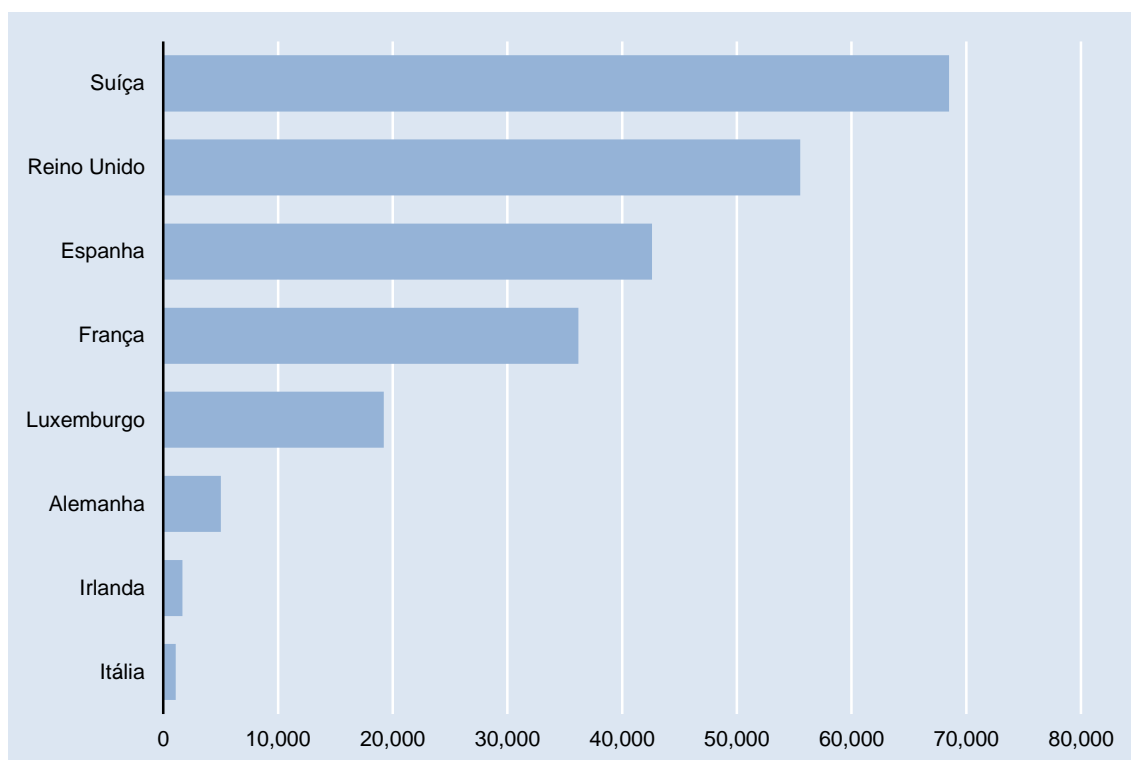
Fonte: Eurostat, dados dos censos nacionais de 2011.

Quadro 5 Variação do número de emigrantes nascidos em Portugal residentes em países da União Europeia e da EFTA, 2001-2011 (quadro ordenado pelas variações absolutas)

País de residência	Variação absoluta (N)	Variação relativa (%)
Total	202,852	122
Suíça	68,483	168
Reino Unido	55,509	252
Espanha	42,616	176
França	36,173	106
Luxemburgo	19,207	146
Alemanha	5,010	107
Irlanda	1,656	381
Itália	1,083	126
Roménia	900	876
Noruega	827	216
Áustria	684	172
Dinamarca	538	179
Suécia	460	118
República Checa	329	944
Islândia	312	400
Hungria	262	1,036
Finlândia	214	252
Polónia	162	370
Chipre	133	503
Grécia	44	115
Eslovénia	29	390
Eslováquia	n.s.	n.s.
Estónia	n.s.	n.s.
Letónia	n.s.	n.s.
Bélgica
Bulgária
Lituânia
Malta
Países Baixos
Liechtenstein

Fonte: Eurostat, dados dos censos nacionais de 2011.

Figura 3 Variação do número de emigrantes nascidos em Portugal residentes em países da União Europeia e da EFTA, 2001-2011 (principais países)



Fonte: Eurostat, dados dos censos nacionais de 2011.

Metainformação

Definições (indicador). Migrante internacional: indivíduo residente, há pelo menos um ano, no momento da operação de observação estatística, num país diferente daquele em que nasceu.

Território. Países membros da União Europeia em 2011: Alemanha, Áustria, Bélgica, Bulgária, Chipre, Dinamarca, Eslováquia, Eslovénia, Espanha, Estónia, Finlândia, França, Grécia, Hungria, Irlanda, Itália, Letónia, Lituânia, Luxemburgo, Malta, Países Baixos, Polónia, Portugal, Reino Unido, República Checa, Roménia e Suécia. Países membros da EFTA em 2011: Islândia, Liechtenstein, Noruega e Suíça.

Fontes. Eurostat, Estatísticas da População, dados dos censos nacionais. Disponível em: Population, Data, Database (populat), Population and Housing Census (cens). Endereço da consulta: contacto direto com o Eurostat para os dados de 2011 e, para 2001, <http://epp.eurostat.ec.europa.eu/portal/page/portal/population/data/database>

Notação. Optou-se pela notação anglo-saxónica dos números: os milhares são separados por vírgulas e as casas decimais por pontos. Nos quadros, os dados não disponíveis estão assinalados com dois pontos consecutivos (..).

Ficha elaborada por Rui Pena Pires, Cláudia Pereira e Inês Espírito Santo [16/05/2014].

O Observatório da Emigração integra o Centro de Investigação e Estudos de Sociologia do Instituto Universitário de Lisboa (CIES-IUL) e resulta de uma parceria entre o Instituto e a Direção Geral dos Assuntos Consulares e das Comunidades Portuguesas (DGACCP). www.observatorioemigracao.pt